




CDMX
CIUDAD DE MEXICO
190 años

CUENTA PÚBLICA
DEL
DISTRITO FEDERAL
2014

DELEGACIÓN ÁLVARO OBREGÓN

INFORME DE CUENTA PÚBLICA 2014


Titular:



AMÉCAR GANADO DÍAZ

DIR. GRAL. DE GOBIERNO

Responsable:



RENÉ ANTONIO CRESPO DÍAZ

DIR. GRAL. DE ADMINISTRACIÓN

Firma en ausencia temporal y como Encargado del despacho del Jefe Delegacional en Álvaro Obregón, de conformidad con lo dispuesto en el Artículo 25, en relación con el Artículo 122 bis Fracción I, inciso a), ambos del Reglamento Interior de la Administración Pública del Distrito Federal.



ECG ANÁLISIS DE EGRESOS POR CAPÍTULO DE GASTO

Unidad Responsable del Gasto: 02 CD 01 ÁLVARO OBREGÓN

CAPÍTULO	PRESUPUESTO (Pesos con dos decimales)						IMPORTE DE LA VARIACIÓN [5-1] [4-2]	EXPLICACIONES A LAS VARIACIONES: A) Del ejercido respecto del aprobado. B) Del devengado respecto del modificado.
	APROBADO [1]	MODIFICADO [2]	COMPROMETIDO [3]	DEVENGADO [4]	EJERCIDO [5]	PAGADO [6]		
GASTO CORRIENTE	900,292,227.00	1,004,279,950.32	1,004,279,950.32	1,004,279,950.32	1,004,279,950.32	1,004,279,950.32		
1000	560,688,875.00	530,416,549.91	530,416,549.91	530,416,549.91	530,416,549.91	530,416,549.91	-30,272,325.09	A) La variación entre el presupuesto ejercido con respecto al aprobado, obedeció a la aplicación de diversas reducciones al presupuesto, incidiendo principalmente la reducción realizada en el rubro de asignaciones destinadas a cubrir los pagos para personal de seguridad pública y en específico lo relacionado con las Unidades de Protección Ciudadana (UPCS) consideradas para prestar el servicio de vigilancia en diferentes zonas de esta demarcación, sin embargo, durante el ejercicio no se llevó a cabo la firma del Convenio para el pago de las Unidades de Protección Ciudadana entre la Secretaría de Seguridad Pública y esta Delegación, debido a que el Servicio de Vigilancia para esta Delegación se decidió llevarlo a cabo a través de la Policía Auxiliar del D.F., por lo que se procedió a firmar el Convenio de Colaboración respectivo, lo cual nos llevó a realizar la reducción de recursos para reorientar el gasto al concepto denominado "Servicios de Vigilancia" el cual se cubre con otro capítulo de gasto, destacando que esta situación administrativa no afectó el desarrollo de las acciones en materia de Seguridad Pública en la Demarcación. Aunado a lo anterior, influyó la reducción de recursos en el rubro antes citado para adquirir vehículos de seguridad que apoyen en la reducción de los índices delictivos y favorecer la seguridad en la Delegación.
2000	65,202,301.00	52,494,642.23	52,494,642.23	52,494,642.23	52,494,642.23	52,494,642.23	-12,707,658.77	0.00 B) No existe variación del devengado respecto del modificado. A) La variación entre el presupuesto ejercido con respecto al presupuesto aprobado, fue resultado de la aplicación de diversas reducciones al presupuesto, incidiendo principalmente la reducción realizada en diversos materiales como guantes, botas, capas, lentes, cinturones, caretas, chamarras, camisolas, pantalones, tóner, discos duros, discos compactos, pulseras antiestáticas, papel, lápices, engrapadoras, carpetas, libretas, plumas, marcadores, alimentos, baterías de cocina, cubiertos, cafeteras, licuadoras, frenos, alternadores, llantas, embragues, limpiadores, entre otros artículos, en virtud de que los recursos autorizados de origen resultaron superiores a lo realmente requerido y las necesidades en la materia se encontraban cubiertas, aunado a las medidas de racionalidad aplicadas en dichos conceptos, dando al opción de reorientar el gasto a rubros donde se requiere la aplicación del gasto 0.00 B) No existe variación del devengado respecto del modificado.

Elaboró:
LUIS IGNACIO ORTIZ CASTAÑÓN
DIR. DE RECURSOS FINANCIEROS

Autorizó:
RENÉ ANTONIO CRESPO DÍAZ
DIR. GENERAL DE ADMINISTRACIÓN



ECG ANÁLISIS DE EGRESOS POR CAPÍTULO DE GASTO

Unidad Responsable del Gasto: 02 CD 01 ÁLVARO OBREGÓN

CAPÍTULO	PRESUPUESTO (Pesos con dos decimales)						IMPORTE DE LA VARIACIÓN [5-1] [4-2]	EXPLICACIONES A LAS VARIACIONES: A) Del ejercido respecto del aprobado. B) Del devengado respecto del modificado.
	APROBADO [1]	MODIFICADO [2]	COMPROMETIDO [3]	DEVENGADO [4]	EJERCIDO [5]	PAGADO [6]		
3000	215,378,276.00	286,130,834.74	286,130,834.74	286,130,834.74	286,130,834.74	286,130,834.74	70,752,558.74	A) La variación registrada entre el presupuesto ejercido y el aprobado corresponde a la aplicación de diversas ampliaciones al presupuesto, influyendo principalmente la adición de recursos para cubrir la contratación de los elementos policíacos de la Policía Auxiliar a través del rubro de Servicios de Vigilancia y contar con los elementos suficientes que permitan ofrecer seguridad pública a la población; asimismo, incidió la ampliación de recursos para solventar el pago de impuestos sobre nómina de los trabajadores de esta demarcación; adicionalmente, obedeció a la ampliación de recursos para la contratación de elencos artísticos, equipos de sonido, sanitarios, sillas, templetas, plantas de luz y pirotecnia, utilizados en los festejos patrios; aunado a ello, se debió a la ampliación de recursos procedentes de Programa Federal denominado Programa Nacional de Prevención de Delito, el cual nos permitió realizar acciones de prevención a través de la contratación de organizaciones que desarrollaron talleres de cultura para la paz, ferias de prevención, talleres de teatro enfocados a prevención de adicciones, creación de una escuela de artes y oficios, elaboración de un diagnóstico de Prevención, acciones de integración juvenil, entre otros. 0.00 B) No existe variación del devengado respecto del modificado.
4000	59,022,775.00	135,237,923.44	135,237,923.44	135,237,923.44	135,237,923.44	135,237,923.44	76,215,148.44	A) La variación registrada con respecto al presupuesto aprobado, se explica por la aplicación de diversos movimientos presupuestarios, - incidiendo principalmente la ampliación de recursos procedente del Fondo de Aportaciones para la Infraestructura Social el cual esta orientado básicamente a combatir la pobreza, en ese sentido, se ampliaron los recursos para favorecer a familias de escasos recursos a través de la realización de trabajos de construcción de cuartos de baño y cuartos dormitorio cumpliendo con ello, con los lineamientos establecidos para la aplicación del Fondo en comento y con el visto bueno para el desarrollo de los proyectos por parte de la Secretaría de Desarrollo Social; asimismo, influyó la adición de recursos para cumplir con las metas establecidas en el Programa Comunitario de Mejoramiento Urbano y con el Programa de Coinversión Social para la Rehabilitación de Unidades Habitacionales, los cuales contemplaron trabajos de repellado y pintura, entrega de material de pintura y trabajos de obras y reparaciones básicas en Unidades Habitacionales, mejorando con ello las condiciones de los habitantes de escasos recursos de diversas colonias y unidades de la demarcación. 0.00 B) No existe variación del devengado respecto del modificado.

003

Elaboró:

LUIS IGNACIO ORTIZ CASTAÑÓN
DIR. DE RECURSOS FINANCIEROS

Autorizó:

RENÉ ANTONIO CRESPO DÍAZ
DIR. GENERAL DE ADMINISTRACIÓN



ECG ANÁLISIS DE EGRESOS POR CAPÍTULO DE GASTO

Unidad Responsable del Gasto: 02 CD 01 ÁLVARO OBREGÓN

CAPÍTULO	PRESUPUESTO (Pesos con dos decimales)						IMPORTE DE LA VARIACIÓN [5-1] [4-2]	EXPLICACIONES A LAS VARIACIONES: A) Del ejercido respecto del aprobado. B) Del devengado respecto del modificado.
	APROBADO [1]	MODIFICADO [2]	COMPROMETIDO [3]	DEVENGADO [4]	EJERCIDO [5]	PAGADO [6]		
GASTO DE CAPITAL 1000	983,791,871.00 411,634,036.00	1,394,249,360.31 464,174,209.62	1,394,249,360.31 464,174,209.62	1,394,249,360.31 464,174,209.62	1,394,249,360.31 464,174,209.62	1,394,249,360.31 464,174,209.62	52,540,173.62	A) La variación que se presenta entre el presupuesto ejercido con respecto al aprobado se debió a la aplicación de diversas ampliaciones al presupuesto, destacando la ampliación de recursos en el rubro de sueldos al personal de base la cual se realizó con el propósito de contar con los recursos necesarios para solventar los compromisos contractuales con el personal adscrito a las labores de mantenimiento de la carpeta asfáltica en las vialidades, resaltando que dicho movimiento nos permitió mantener el equilibrio presupuestal y la congruencia con la naturaleza del gasto ya que los recursos son procedentes del mismo capítulo y rubro en el gasto corriente; asimismo, influyó la adición de recursos para cubrir el pago a prestadores de servicios profesionales para cubrir el Programa Emergente de Santa Fe Ciudad y contar con la fuerza de trabajo necesaria para el reforzamiento de los servicios públicos en la zona; aunado a ello, la variación se debió a la adición líquida de recursos para cubrir el pago de la segunda parte del aguinaldo, los sueldos y salarios del mes de diciembre del personal de base, a lista de raya base y trabajadores de mandos medios y superiores, así como prestaciones del personal sindicalizado. 0.00 B) No existe variación del devengado respecto del modificado.
2000	149,667,273.00	160,560,605.72	160,560,605.72	160,560,605.72	160,560,605.72	160,560,605.72	10,893,332.72	A) El mayor ritmo de gasto con relación al presupuesto aprobado se explica básicamente por la adición de recursos realizada para solventar las necesidades para la adquisición consolidada de mezcla asfáltica, lo cual nos permitió cubrir los requerimientos establecidos en el Programa de mantenimiento de las vialidades, atendiendo así una de las demandas más sentidas de la población y manteniendo en condiciones adecuadas de operación las diversas calles y vialidades de esta Demarcación. 0.00 B) No existe variación del devengado respecto del modificado.

Elaboró:

LUIS IGNACIO ORTIZ CASTAÑON
DIR. DE RECURSOS FINANCIEROS

004

Aprobó:
RENE ANTONIO CRESPO DIAZ
DIR. GENERAL DE ADMINISTRACIÓN



ECG ANÁLISIS DE EGRESOS POR CAPÍTULO DE GASTO

Unidad Responsable del Gasto: 02 CD 01 ÁLVARO OBREGÓN

CAPÍTULO	PRESUPUESTO (Pesos con dos decimales)						IMPORTE DE LA VARIACIÓN	EXPLICACIONES A LAS VARIACIONES:
	APROBADO [1]	MODIFICADO [2]	COMPROMETIDO [3]	DEVENGADO [4]	EJERCIDO [5]	PAGADO [6]	[5-1] [4-2]	
3000	123,874,393.00	226,628,440.14	226,628,440.14	226,628,440.14	226,628,440.14	226,628,440.14	102,754,047.14	A) La variación que se presenta es resultado de diversos movimientos al presupuesto incidiendo principalmente, las ampliaciones líquidas de recursos realizadas con el propósito de contar con los recursos necesarios para cubrir el pago centralizado por el consumo de energía eléctrica facturado por la Comisión Federal de Electricidad y notificado por la Secretaría de Obras y Servicios del D.F.; asimismo, por la ampliación de recursos para cubrir las necesidades en materia del servicio de mantenimiento y conservación del parque vehicular de esta Demarcación, situación que fue viable ya que se contó con la liberación de los recursos centralizados previstos para la adquisición de vehículos, sin embargo, derivado de la optimización del gasto no fue necesaria la adquisición total de los conceptos mencionados, dando la opción de reorientar los recursos para cubrir las necesidades relacionadas con el mantenimiento vehicular. 0.00 B) No existe variación del devengado respecto del modificado.
4000	35,000,000.00	0.00	0.00	0.00	0.00	0.00	-35,000,000.00	A) La variación existente fue resultado de realizar una reorientación del gasto para realizar una aplicación ordenada y correcta del mismo que permitieran cumplir de mejor forma las metas y objetivos establecidos, en ese sentido, se realizó la reducción de recursos establecidos para el Programa de Mejoramiento Urbano y para el Programa de Coinversión Social para la Rehabilitación de Unidades Habitacionales, que de origen se clasificaron como gasto de inversión, sin embargo, con el propósito de cumplir con la naturaleza del gasto se reorientaron los recursos a este mismo capítulo dentro del gasto corriente, cumpliendo así con lo establecido en el Clasificador por Objeto del Gasto del Distrito Federal. 0.00 B) No existe variación del devengado respecto del modificado.
5000	26,258,888.00	24,450,896.56	24,450,896.56	24,450,896.56	24,450,896.56	24,450,896.56	-1,807,991.44	A) La variación entre el presupuesto ejercido con respecto al presupuesto aprobado, obedeció a la aplicación de diversas reducciones al presupuesto, incidiendo principalmente la reducción realizada en el rubro de adquisición de equipos de cómputo y licencias de software office, windows, autocad y corel draw, toda vez que los recursos destinados para la adquisición de éstos resultó superior a lo previsto, aunado a que se contaba en almacén con equipos para cubrir las necesidades de esta Delegación, lo cual dio la opción de reducir los recursos y reorientarlos a otros conceptos de gasto. 0.00 B) No existe variación del devengado respecto del modificado.

Elaboró:

LUIS IGNACIO ORTIZ CASTAÑÓN
DIR. DE RECURSOS FINANCIEROS

005

Autorizó:
RENÉ ANTONIO CRESPO DÍAZ
DIR. GENERAL DE ADMINISTRACIÓN



ECG ANÁLISIS DE EGRESOS POR CAPÍTULO DE GASTO

Unidad Responsable del Gasto: 02 CD 01 ÁLVARO OBREGÓN

CAPÍTULO	PRESUPUESTO (Pesos con dos decimales)						IMPORTE DE LA VARIACIÓN	EXPLICACIONES A LAS VARIACIONES:
	APROBADO [1]	MODIFICADO [2]	COMPROMETIDO [3]	DEVENGADO [4]	EJERCIDO [5]	PAGADO [6]	[5-1] [4-2]	A) Del ejercido respecto del aprobado. B) Del devengado respecto del modificado.
6000	237,357,281.00	518,435,208.27	518,435,208.27	518,435,208.27	518,435,208.27	518,435,208.27	281,077,927.27	A) El mayor ritmo de gasto registrado con respecto al presupuesto aprobado, se explica por la aplicación de diversos movimientos presupuestarios, incidiendo principalmente la adición líquida de recursos de origen federal al amparo del Fondo de Infraestructura Deportiva que nos permitió ejecutar trabajos de ampliación, mantenimiento y rehabilitación de infraestructura deportiva, atendiendo el Deportivo Ampliación la Mexicana, el Parque Deportivo Francisco P. Miranda y el Parque Deportivo Batallón de San Patricio; asimismo, influyó la adición de recursos del Fondo de Cultura para realizar trabajos de restauración del Atrio de la Iglesia de Santa Fe y para el mejoramiento urbano de la Colonia Chimalistac como parte del Proyecto denominado Rehabilitación del Escudo Blanco de Chimalistac; por otra parte, obedeció a la adición líquida de recursos de origen federal para impulsar trabajos de mantenimiento a 15 planteles educativos, para dar mantenimiento y conservación a la carpeta asfáltica de diversas vialidades y para realizar la instalación de luminarias tipo baliza principalmente en las Colonias Molino de Rosas y Altavista; así también la variación se debió a la adición líquida de recursos federales del ramo 23 para trabajos de mejoramiento del alumbrado público en las Colonias San Bartolo Ameyalco, Santa Rosa Xochiac, la Era, Tlacoyaque, Paraje el Caballito Rincón de la Bolsa, Tolteca, Plateros, las Águilas, entre otras; para el mejoramiento de espacios públicos a través de la colocación de mobiliario urbano, gimnasios al aire libre y parques de bolsillo en diversas colonias del perímetro delegacional; para el mantenimiento del Centro de Salud de la Colonia Desarrollo Urbano el Pirú y el Centro de Salud Escuadrón 201; y para el mantenimiento de los módulos deportivos la Era, la Hormiga, Canoa, Poder Popular, Alely y Águilas Japón; incidió en la variación la ampliación de recursos para ejercer el gasto en el Proyecto Santa Fe Ciudad y realizar acciones de rehabilitación de las vialidades secundarias, mejoramiento del alumbrado público y rehabilitación de banquetas; así también, se realizó la adición líquida de recursos para la rehabilitación del parque Molino de Rosas y del Parque Ecológico Minestongo; finalmente, influyó en la variación la adición líquida de recursos de deuda para trabajos de rehabilitación del drenaje en la Colonia Barrio Norte, construcción de la red de agua potable en Santa Rosa Xochiac, mantenimiento de banquetas en Lomas de San Ángel Inn y colocación de concreto hidráulico en el Predio la Angostura; trabajos que permitieron atender las necesidades de la población e impulsar el desarrollo de la demarcación.
TOTAL UR	1,884,084,098.00	2,398,529,310.63	2,398,529,310.63	2,398,529,310.63	2,398,529,310.63	2,398,529,310.63	0.00	B) No existe variación del devengado respecto del modificado.

Elaboró:

LUIS IGNACIO ORTÍZ CASTAÑÓN
DIR. DE RECURSOS FINANCIEROS

Autorizó:

RENÉ ANTONIO CRESPO DÍAZ
DIR. GENERAL DE ADMINISTRACIÓN



EAI-RFI EGRESOS POR ACTIVIDAD INSTITUCIONAL CON RECURSOS FISCALES

Unidad Responsable del Gasto: 02 CD 01 ÁLVARO OBREGÓN

EJE	FI	F	SF	AI	DENOMINACIÓN	UNIDAD DE MEDIDA	R E S U L T A D O							
							FÍSICO			PRESUPUESTAL (Pesos con dos decimales)				
							ORIGINAL	MODIFICADO	ALCANZADO	APROBADO	MODIFICADO	COMPROMETIDO	DEVENGADO	EJERCIDO
01					EQUIDAD E INCLUSIÓN SOCIAL PARA EL DESARROLLO HUMANO				147,490,791.00	153,267,723.39	153,267,723.39	153,267,723.39	153,267,723.39	153,267,723.39
	01				GOBIERNO				1,500,000.00	1,815,054.17	1,815,054.17	1,815,054.17	1,815,054.17	1,815,054.17
		02			JUSTICIA				1,500,000.00	1,815,054.17	1,815,054.17	1,815,054.17	1,815,054.17	1,815,054.17
			04		Derechos humanos				1,500,000.00	1,815,054.17	1,815,054.17	1,815,054.17	1,815,054.17	1,815,054.17
				201	Acciones en pro de la igualdad de género	Asunto	270	270	270	1,815,054.17	1,815,054.17	1,815,054.17	1,815,054.17	1,815,054.17
	02				DESARROLLO SOCIAL				144,288,691.00	150,051,211.63	150,051,211.63	150,051,211.63	150,051,211.63	150,051,211.63
		02			VIVIENDA Y SERVICIOS A LA COMUNIDAD				1,729,700.00	936,916.69	936,916.69	936,916.69	936,916.69	936,916.69
			06		Servicios comunales				1,729,700.00	936,916.69	936,916.69	936,916.69	936,916.69	936,916.69
				203	Sanidad animal	Servicio	7,400	7,400	7,400	1,579,700.00	791,936.09	791,936.09	791,936.09	791,936.09
				204	Servicios funerarios	Apoyo	18	15	15	150,000.00	144,980.60	144,980.60	144,980.60	144,980.60
		03			SALUD				5,544,734.00	5,037,586.45	5,037,586.45	5,037,586.45	5,037,586.45	5,037,586.45
			01		Prestación de servicios de salud a la comunidad				5,544,734.00	5,037,586.45	5,037,586.45	5,037,586.45	5,037,586.45	5,037,586.45
				205	Apoyo a la salud	Persona	77,400	77,400	77,400	4,644,734.00	4,421,962.85	4,421,962.85	4,421,962.85	4,421,962.85
				206	Campañas de salud pública	Persona	100,000	100,000	100,000	900,000.00	615,623.60	615,623.60	615,623.60	615,623.60
		04			RECREACIÓN, CULTURA Y OTRAS MANIFESTACIONES SOCIALES				18,966,828.00	24,829,829.66	24,829,829.66	24,829,829.66	24,829,829.66	24,829,829.66
			01		Deporte y recreación				4,458,741.00	10,244,312.50	10,244,312.50	10,244,312.50	10,244,312.50	10,244,312.50
				210	Construcción y ampliación de infraestructura deportiva	Inmueble	2	9	9	314,000.00	207,647.32	207,647.32	207,647.32	207,647.32
				211	Fomento de actividades deportivas y recreativas	Evento	2,220	2,221	2,221	3,063,086.00	3,518,196.20	3,518,196.20	3,518,196.20	3,518,196.20
				212	Mantenimiento, conservación y rehabilitación de espacios deportivos	Inmueble	5	11	11	1,081,655.00	6,518,468.98	6,518,468.98	6,518,468.98	6,518,468.98
			02		Cultura				14,508,087.00	14,585,517.16	14,585,517.16	14,585,517.16	14,585,517.16	
				214	Mantenimiento, conservación y rehabilitación de infraestructura cultural	Inmueble	2	3	3	90,000.00	36,029.60	36,029.60	36,029.60	36,029.60
				215	Promoción de actividades culturales	Evento	3,205	3,205	3,205	14,418,087.00	14,549,487.56	14,549,487.56	14,549,487.56	14,549,487.56
		05			EDUCACIÓN				-	1,399,627.09	1,399,627.09	1,399,627.09	1,399,627.09	1,399,627.09
			01		EDUCACIÓN BÁSICA				-	1,399,627.09	1,399,627.09	1,399,627.09	1,399,627.09	1,399,627.09
				218	Mantenimiento, conservación y rehabilitación de infraestructura educativa	Inmueble	-	4	4	-	1,399,627.09	1,399,627.09	1,399,627.09	1,399,627.09
		06			PROTECCIÓN SOCIAL				118,047,429.00	117,847,251.74	117,847,251.74	117,847,251.74	117,847,251.74	117,847,251.74
			03		Familia e hijos				30,030,000.00	35,142,594.37	35,142,594.37	35,142,594.37	35,142,594.37	35,142,594.37
				219	Apoyo a jefas de familia	Persona	25,300	35,000	35,000	30,030,000.00	35,142,594.37	35,142,594.37	35,142,594.37	35,142,594.37
			08		Otros grupos vulnerables				5,598,863.00	2,612,780.11	2,612,780.11	2,612,780.11	2,612,780.11	2,612,780.11
				221	Atención al desarrollo de la niñez	Persona	100	100	100	350,000.00	174,800.40	174,800.40	174,800.40	174,800.40
				222	Atención de la violencia intrafamiliar	Persona	1,500	1,500	1,500	500,000.00	402,553.37	402,553.37	402,553.37	402,553.37
				224	Servicios complementarios de apoyo a personas con discapacidad	Persona	2,787	2,787	2,787	1,157,500.00	322,896.15	322,896.15	322,896.15	322,896.15
				225	Servicios complementarios de apoyo social a adultos mayores	Persona	3,837	3,837	3,837	3,591,363.00	1,712,530.19	1,712,530.19	1,712,530.19	1,712,530.19
			09		Otros de seguridad social y asistencia social				82,418,566.00	80,091,877.26	80,091,877.26	80,091,877.26	80,091,877.26	
				226	Apoyo a la juventud	Persona	35,750	35,755	35,755	3,656,200.00	4,999,226.10	4,999,226.10	4,999,226.10	4,999,226.10
				228	Mantenimiento, conservación y rehabilitación de infraestructura de desarrollo social	Inmueble	17	17	17	49,806,924.00	47,404,190.45	47,404,190.45	47,404,190.45	47,404,190.45
				229	Operación de centros de desarrollo infantil en delegaciones	Persona	2,220	2,220	2,220	20,417,699.00	20,390,118.40	20,390,118.40	20,390,118.40	20,390,118.40
				230	Servicio y ayuda de asistencia social	Persona	14,350	20,175	20,175	8,537,743.00	7,298,342.31	7,298,342.31	7,298,342.31	7,298,342.31

Elaboró:
LUIS IGNACIO ORTIZ CASTAÑÓN
DIR. DE RECURSOS FINANCIEROS

Autorizó:
RENE ANTONIO CRESPO DÍAZ
DIR. GENERAL DE ADMINISTRACIÓN



EAI-RFI EGRESOS POR ACTIVIDAD INSTITUCIONAL CON RECURSOS FISCALES

Unidad Responsable del Gasto: 02 CD 01 ÁLVARO OBREGÓN

EJE	FI	F	SF	AI	DENOMINACIÓN	UNIDAD DE MEDIDA	R E S U L T A D O								
							FÍSICO			PRESUPUESTAL (Pesos con dos decimales)			EJERCIDO	PAGADO	
							ORIGINAL	MODIFICADO	ALCANZADO	APROBADO	MODIFICADO	COMPROMETIDO			DEVENGADO
02	03	01			DESARROLLO ECONÓMICO				1,702,100.00	1,401,457.59	1,401,457.59	1,401,457.59	1,401,457.59	1,401,457.59	
					ASUNTOS ECONÓMICOS, COMERCIALES Y LABORALES EN GENERAL				124,300.00	59,848.90	59,848.90	59,848.90	59,848.90	59,848.90	
					Asuntos laborales generales				124,300.00	59,848.90	59,848.90	59,848.90	59,848.90	59,848.90	
					232	Fomento al empleo	Persona	1,600	1,504	1,504	124,300.00	59,848.90	59,848.90	59,848.90	59,848.90
		09	03			OTRAS INDUSTRIAS Y OTROS ASUNTOS ECONÓMICOS				1,577,800.00	1,341,608.69	1,341,608.69	1,341,608.69	1,341,608.69	1,341,608.69
	Otros asuntos económicos								1,577,800.00	1,341,608.69	1,341,608.69	1,341,608.69	1,341,608.69	1,341,608.69	
					234	Desarrollo de mujer microempresaria	Persona	510	510	510	1,577,800.00	1,341,608.69	1,341,608.69	1,341,608.69	1,341,608.69
		01	07			GOBERNABILIDAD, SEGURIDAD Y PROTECCIÓN CIUDADANA				12,220,578.00	59,790,430.05	59,790,430.05	59,790,430.05	59,790,430.05	59,790,430.05
	GOBIERNO								12,220,578.00	59,790,430.05	59,790,430.05	59,790,430.05	59,790,430.05	59,790,430.05	
	ASUNTOS DE ORDEN PÚBLICO Y DE SEGURIDAD INTERIOR								12,220,578.00	59,790,430.05	59,790,430.05	59,790,430.05	59,790,430.05	59,790,430.05	
Policia								8,220,578.00	57,659,207.23	57,659,207.23	57,659,207.23	57,659,207.23	57,659,207.23		
201 Apoyo a la prevención del delito	Evento					-	1	1	-	1,998,796.00	1,998,796.00	1,998,796.00	1,998,796.00		
203 Servicios complementarios de vigilancia ¹¹	Policia					1,069	1,069	1,069	8,220,578.00	55,660,411.23	55,660,411.23	55,660,411.23	55,660,411.23		
	02				Protección civil				4,000,000.00	2,131,222.82	2,131,222.82	2,131,222.82	2,131,222.82	2,131,222.82	
204 Gestión integral del riesgo en materia de protección civil					Acción	1	1	1	4,000,000.00	2,131,222.82	2,131,222.82	2,131,222.82	2,131,222.82	2,131,222.82	
	03	02			DESARROLLO ECONÓMICO SUSTENTABLE				16,367,375.00	12,266,761.51	12,266,761.51	12,266,761.51	12,266,761.51	12,266,761.51	
DESARROLLO SOCIAL								1,554,753.00	1,547,939.04	1,547,939.04	1,547,939.04	1,547,939.04	1,547,939.04		
PROTECCIÓN AMBIENTAL								1,554,753.00	1,547,939.04	1,547,939.04	1,547,939.04	1,547,939.04	1,547,939.04		
Protección de la diversidad biológica y del paisaje								1,554,753.00	1,547,939.04	1,547,939.04	1,547,939.04	1,547,939.04	1,547,939.04		
				209	Operación de viveros en delegaciones ¹¹	Planta	136,080	136,080	136,080	1,554,753.00	1,547,939.04	1,547,939.04	1,547,939.04	1,547,939.04	
	03	01			DESARROLLO ECONÓMICO				14,812,622.00	10,718,822.47	10,718,822.47	10,718,822.47	10,718,822.47	10,718,822.47	
ASUNTOS ECONÓMICOS, COMERCIALES Y LABORALES EN GENERAL								10,208,680.00	6,167,577.02	6,167,577.02	6,167,577.02	6,167,577.02	6,167,577.02		
Asuntos económicos y comerciales en general								10,208,680.00	6,167,577.02	6,167,577.02	6,167,577.02	6,167,577.02	6,167,577.02		
211 Promoción de inversión privada					Evento	45	46	46	4,394,000.00	904,207.40	904,207.40	904,207.40	904,207.40		
213 Proyectos estratégicos de desarrollo y fomento económico					Evento	624	631	631	1,017,600.00	627,768.61	627,768.61	627,768.61	627,768.61		
215 Reordenamiento de la vía pública con enfoque de desarrollo económico					Comerciante	200	200	200	4,797,080.00	4,635,601.01	4,635,601.01	4,635,601.01	4,635,601.01		
					07	01			TURISMO				81,000.00	78,880.00	78,880.00
Turismo				81,000.00					78,880.00	78,880.00	78,880.00	78,880.00			
				207	Fomento turístico	Evento	27	27	27	81,000.00	78,880.00	78,880.00	78,880.00	78,880.00	
	09	03			OTRAS INDUSTRIAS Y OTROS ASUNTOS ECONÓMICOS				4,522,942.00	4,472,365.45	4,472,365.45	4,472,365.45	4,472,365.45	4,472,365.45	
Otros asuntos económicos								4,522,942.00	4,472,365.45	4,472,365.45	4,472,365.45	4,472,365.45			
				201	Apoyo a MYPES	Empresa	1,600	1,668	1,668	4,522,942.00	4,472,365.45	4,472,365.45	4,472,365.45	4,472,365.45	
	04	01			HABILABILIDAD Y SERVICIOS, ESPACIO PÚBLICO E INFRAESTRUCTURA				522,334,624.00	706,512,567.98	706,512,567.98	706,512,567.98	706,512,567.98	706,512,567.98	
GOBIERNO								1,115,000.00	406,034.66	406,034.66	406,034.66	406,034.66	406,034.66		
COORDINACIÓN DE LA POLÍTICA DE GOBIERNO								750,000.00	109,978.44	109,978.44	109,978.44	109,978.44	109,978.44		
				08	Territorio				750,000.00	109,978.44	109,978.44	109,978.44	109,978.44		
				201	Control y ordenamiento de los asentamientos humanos irregulares	Predio	150	150	150	750,000.00	109,978.44	109,978.44	109,978.44	109,978.44	

Elaboró:
LUIS IGNACIO ORTIZ CASTAÑÓN
DIR. DE RECURSOS FINANCIEROS

Autorizó:
RENE ANTONIO CRESPO DÍAZ
DIR. GENERAL DE ADMINISTRACIÓN



EAI-RFI EGRESOS POR ACTIVIDAD INSTITUCIONAL CON RECURSOS FISCALES

Unidad Responsable del Gasto: 02 CD 01 ÁLVARO OBREGÓN

EJE	FI	F	SF	AI	DENOMINACIÓN	UNIDAD DE MEDIDA	R E S U L T A D O								
							FÍSICO			PRESUPUESTAL (Pesos con dos decimales)					
							ORIGINAL	MODIFICADO	ALCANZADO	APROBADO	MODIFICADO	COMPROMETIDO	DEVENGADO	EJERCIDO	PAGADO
		08			OTROS SERVICIOS GENERALES				365,000.00	296,056.22	296,056.22	296,056.22	296,056.22	296,056.22	
			01		Servicios registrales, administrativos y patrimoniales				365,000.00	296,056.22	296,056.22	296,056.22	296,056.22	296,056.22	
				202	Regularización de tenencia de la propiedad	Predio	250	250	250	365,000.00	296,056.22	296,056.22	296,056.22	296,056.22	
		02			DESARROLLO SOCIAL				521,219,624.00	706,106,533.32	706,106,533.32	706,106,533.32	706,106,533.32	706,106,533.32	
			01		PROTECCIÓN AMBIENTAL				88,215,532.00	115,757,181.57	115,757,181.57	115,757,181.57	115,757,181.57	115,757,181.57	
				01	Ordenación de desechos				2,567,171.00	2,740,012.34	2,740,012.34	2,740,012.34	2,740,012.34	2,740,012.34	
				203	Recolección de residuos sólidos 1'	Tonelada	440,000	275,444	275,444	2,567,171.00	2,740,012.34	2,740,012.34	2,740,012.34	2,740,012.34	
				03	Ordenación de aguas residuales, drenaje y alcantarillado				50,830,522.00	67,324,576.13	67,324,576.13	67,324,576.13	67,324,576.13	67,324,576.13	
				204	Construcción y ampliación de infraestructura del sistema de drenaje	Kilómetro	2	0.36	0.36	2,384,036.00	2,000,816.90	2,000,816.90	2,000,816.90	2,000,816.90	
				205	Desazolve de la red del sistema de drenaje	Metro	185,000	268,311	268,311	23,810,022.00	40,246,169.86	40,246,169.86	40,246,169.86	40,246,169.86	
				206	Mantenimiento, conservación y rehabilitación al sistema de drenaje	Kilómetro	142	284.43	284.43	24,636,464.00	25,077,589.37	25,077,589.37	25,077,589.37	25,077,589.37	
				05	Protección de la diversidad biológica y del paisaje				34,817,839.00	45,692,593.10	45,692,593.10	45,692,593.10	45,692,593.10	45,692,593.10	
				207	Mantenimiento de áreas verdes	Metro cuadrado	23,631	23,631	23,631	34,817,839.00	45,692,593.10	45,692,593.10	45,692,593.10	45,692,593.10	
		02			VIVIENDA Y SERVICIOS A LA COMUNIDAD				433,004,092.00	590,349,351.75	590,349,351.75	590,349,351.75	590,349,351.75	590,349,351.75	
				01	Urbanización				277,260,219.00	338,992,485.23	338,992,485.23	338,992,485.23	338,992,485.23	338,992,485.23	
				210	Atención estructural a taludes, minas y grietas	Metro cuadrado	12,792	15,951.30	15,951.30	15,688,751.00	30,694,531.50	30,694,531.50	30,694,531.50	30,694,531.50	
				211	Balizamiento en vialidades	Metro	-	25,000	25,000	-	3,998,800.00	3,998,800.00	3,998,800.00	3,998,800.00	3,998,800.00
				212	Construcción y ampliación de banquetas	Metro cuadrado	8,100	12,917.70	12,917.70	2,099,763.00	3,562,186.35	3,562,186.35	3,562,186.35	3,562,186.35	3,562,186.35
				215	Mantenimiento, conservación y rehabilitación a edificios públicos	Inmueble	4	16	16	79,167,464.00	75,026,603.61	75,026,603.61	75,026,603.61	75,026,603.61	75,026,603.61
				216	Mantenimiento, conservación y rehabilitación de banquetas	Metro	-	6,678.24	6,678.24	-	3,641,511.10	3,641,511.10	3,641,511.10	3,641,511.10	3,641,511.10
				217	Mantenimiento, conservación y rehabilitación de infraestructura comercial	Inmueble	3	4	4	591,312.00	3,570,835.75	3,570,835.75	3,570,835.75	3,570,835.75	3,570,835.75
				218	Mantenimiento, conservación y rehabilitación en vialidades secundarias	Metro cuadrado	14,218	6,932.6	6,932.6	139,319,827.00	162,620,445.02	162,620,445.02	162,620,445.02	162,620,445.02	162,620,445.02
				219	Mantenimiento, rehabilitación y conservación de imagen urbana	Espacio público	92	117	117	40,393,102.00	55,877,571.90	55,877,571.90	55,877,571.90	55,877,571.90	55,877,571.90
				03	Abastecimiento de agua				41,513,769.00	49,636,169.40	49,636,169.40	49,636,169.40	49,636,169.40	49,636,169.40	
				221	Construcción y ampliación de infraestructura de agua potable	Metro	7,600	1,693	1,693	1,380,000.00	1,375,834.91	1,375,834.91	1,375,834.91	1,375,834.91	
				222	Mantenimiento, conservación y rehabilitación de infraestructura de agua potable	Metro	6,570	9,711.00	9,711.00	40,133,769.00	48,260,334.49	48,260,334.49	48,260,334.49	48,260,334.49	
				04	Alumbrado Público				97,443,615.00	183,013,692.11	183,013,692.11	183,013,692.11	183,013,692.11	183,013,692.11	
				223	Alumbrado público	Luminaria	794	250	250	97,443,615.00	183,013,692.11	183,013,692.11	183,013,692.11	183,013,692.11	
				05	Vivienda				15,967,093.00	17,914,082.49	17,914,082.49	17,914,082.49	17,914,082.49	17,914,082.49	
				224	Mantenimiento, conservación y rehabilitación para unidades habitacionales y vivienda	Apoyo	33	20	20	15,967,093.00	17,914,082.49	17,914,082.49	17,914,082.49	17,914,082.49	
				06	Servicios comunales				819,396.00	792,922.52	792,922.52	792,922.52	792,922.52	792,922.52	
				225	Operación de panteones públicos	Servicio	3,200	3,200	3,200	819,396.00	792,922.52	792,922.52	792,922.52	792,922.52	
		05			EFFECTIVIDAD, RENDICIÓN DE CUENTAS Y COMBATE A LA CORRUPCIÓN				630,837,387.00	558,273,646.04	558,273,646.04	558,273,646.04	558,273,646.04	558,273,646.04	
				01	GOBIERNO				630,486,387.00	558,032,677.42	558,032,677.42	558,032,677.42	558,032,677.42	558,032,677.42	
				03	COORDINACIÓN DE LA POLÍTICA DE GOBIERNO				707,500.00	389,993.28	389,993.28	389,993.28	389,993.28	389,993.28	
				05	Asuntos jurídicos				707,500.00	389,993.28	389,993.28	389,993.28	389,993.28	389,993.28	
				208	Servicios legales	Servicio	500	567	567	707,500.00	389,993.28	389,993.28	389,993.28	389,993.28	

Elaboró:
LUIS IGNACIO ORTIZ CASTAÑÓN
DIR. DE RECURSOS FINANCIEROS

AUTORIZA:
RENE ANTONIO CRESPO DÍAZ
DIR. GENERAL DE ADMINISTRACIÓN



EAI-RFI EGRESOS POR ACTIVIDAD INSTITUCIONAL CON RECURSOS FISCALES

Unidad Responsable del Gasto: 02 CD 01 ÁLVARO OBREGÓN

EJE	FI	F	SF	AI	DENOMINACIÓN	UNIDAD DE MEDIDA	R E S U L T A D O												
							FÍSICO			PRESUPUESTAL (Pesos con dos decimales)									
							ORIGINAL	MODIFICADO	ALCANZADO	APROBADO	MODIFICADO	COMROMETIDO	DEVENGADO	EJERCIDO	PAGADO				
		08			OTROS SERVICIOS GENERALES														
			05		Otros				629,778,887.00	557,642,684.14	557,642,684.14	557,642,684.14	557,642,684.14	557,642,684.14	557,642,684.14	557,642,684.14	557,642,684.14	557,642,684.14	557,642,684.14
				201	Apoyo administrativo	Trámite	1	1	1	629,778,887.00	557,642,684.14	557,642,684.14	557,642,684.14	557,642,684.14	557,642,684.14	557,642,684.14	557,642,684.14	557,642,684.14	557,642,684.14
				202	Apoyo jurídico	Asesoría	600	1,095	1,095	629,151,387.00	557,285,262.44	557,285,262.44	557,285,262.44	557,285,262.44	557,285,262.44	557,285,262.44	557,285,262.44	557,285,262.44	557,285,262.44
		03			DESARROLLO ECONÓMICO				351,000.00	240,968.62	240,968.62	240,968.62	240,968.62	240,968.62	240,968.62	240,968.62	240,968.62	240,968.62	240,968.62
			09		OTRAS INDUSTRIAS Y OTROS ASUNTOS ECONÓMICOS				351,000.00	240,968.62	240,968.62	240,968.62	240,968.62	240,968.62	240,968.62	240,968.62	240,968.62	240,968.62	240,968.62
				03	Otros asuntos económicos				351,000.00	240,968.62	240,968.62	240,968.62	240,968.62	240,968.62	240,968.62	240,968.62	240,968.62	240,968.62	240,968.62
				206	Servicio de expedición de licencias y permisos	Documento	7,000	7,000	7,000	351,000.00	240,968.62	240,968.62	240,968.62	240,968.62	240,968.62	240,968.62	240,968.62	240,968.62	240,968.62
					TOTAL UR				1,329,250,755.00	1,490,111,128.97	1,490,111,128.97	1,490,111,128.97	1,490,111,128.97	1,490,111,128.97	1,490,111,128.97	1,490,111,128.97	1,490,111,128.97	1,490,111,128.97	1,490,111,128.97

* Los avances físicos que se reportan se llevaron a cabo de manera compartida con otros tipos de recurso.

Elaboró:
LUIS IGNACIO ORTIZ CASTAÑÓN
DIR. DE RECURSOS FINANCIEROS

RENÉ ANTONIO CRESPO DÍAZ
DIR. GENERAL DE ADMINISTRACIÓN



EAT-RAA EGRESOS POR ACTIVIDAD INSTITUCIONAL CON RECURSOS DE INGRESOS DE APLICACIÓN AUTOMÁTICA

Unidad Responsable del Gasto: 02 CD 01 ÁLVARO OBREGÓN

EJE	FI	F	SF	AI	DENOMINACIÓN	UNIDAD DE MEDIDA	R E S U L T A D O							
							FÍSICO			PRESUPUESTAL (Pesos con dos decimales)				
							ORIGINAL	MODIFICADO	ALCANZADO	APROBADO	MODIFICADO	COMPROMETIDO	DEVENGADO	EJERCIDO
01					EQUIDAD E INCLUSIÓN SOCIAL PARA EL DESARROLLO HUMANO				2,245,704.00	12,912,424.31	12,912,424.31	12,912,424.31	12,912,424.31	12,912,424.31
	02				DESARROLLO SOCIAL				2,245,704.00	12,912,424.31	12,912,424.31	12,912,424.31	12,912,424.31	12,912,424.31
		04			RECREACIÓN, CULTURA Y OTRAS MANIFESTACIONES SOCIALES				1,506,910.00	5,335,194.91	5,335,194.91	5,335,194.91	5,335,194.91	5,335,194.91
			01		Deporte y recreación				869,225.00	4,527,524.84	4,527,524.84	4,527,524.84	4,527,524.84	4,527,524.84
			211		Fomento de actividades deportivas y recreativas ^{1/}	Evento	2,220	2,221	2,221	869,225.00	4,527,524.84	4,527,524.84	4,527,524.84	4,527,524.84
			02		Cultura				637,685.00	807,670.07	807,670.07	807,670.07	807,670.07	807,670.07
			215		Promoción de actividades culturales ^{1/}	Evento	3,205	3,220	3,220	637,685.00	807,670.07	807,670.07	807,670.07	807,670.07
			06		PROTECCIÓN SOCIAL				738,794.00	7,577,229.40	7,577,229.40	7,577,229.40	7,577,229.40	7,577,229.40
			08		Otros grupos vulnerables				149,025.00	1,520,398.26	1,520,398.26	1,520,398.26	1,520,398.26	1,520,398.26
			225		Servicios complementarios de apoyo social a adultos mayores ^{1/}	Persona	3,837	3,837	3,837	149,025.00	1,520,398.26	1,520,398.26	1,520,398.26	1,520,398.26
			09		Otros de seguridad social y asistencia social				589,769.00	6,056,831.14	6,056,831.14	6,056,831.14	6,056,831.14	6,056,831.14
			229		Operación de centros de desarrollo infantil en delegaciones ^{1/}	Persona	2,220	2,220	2,220	474,796.00	4,889,392.48	4,889,392.48	4,889,392.48	4,889,392.48
			230		Servicio y ayuda de asistencia social ^{1/}	Persona	14,350	20,175	20,175	114,973.00	1,167,438.66	1,167,438.66	1,167,438.66	1,167,438.66
03					DESARROLLO ECONÓMICO SUSTENTABLE				309,103.00	3,196,711.44	3,196,711.44	3,196,711.44	3,196,711.44	3,196,711.44
	03				DESARROLLO ECONÓMICO				309,103.00	3,196,711.44	3,196,711.44	3,196,711.44	3,196,711.44	3,196,711.44
			01		ASUNTOS ECONÓMICOS, COMERCIALES Y LABORALES EN GENERAL				309,103.00	3,196,711.44	3,196,711.44	3,196,711.44	3,196,711.44	3,196,711.44
				01	Asuntos económicos y comerciales en general				309,103.00	3,196,711.44	3,196,711.44	3,196,711.44	3,196,711.44	3,196,711.44
			211		Promoción de inversión privada ^{1/}	Evento	45	46	46	29,369.00	22,123.99	22,123.99	22,123.99	22,123.99
			213		Proyectos estratégicos de desarrollo y fomento económico ^{1/}	Evento	624	631	631	58,886.00	875,928.28	875,928.28	875,928.28	875,928.28
			215		Reordenamiento de la vía pública con enfoque de desarrollo económico ^{1/}	Comerciante	200	200	200	220,848.00	2,298,659.17	2,298,659.17	2,298,659.17	2,298,659.17
04					HABITABILIDAD Y SERVICIOS, ESPACIO PÚBLICO E INFRAESTRUCTURA				456,361.00	644,476.50	644,476.50	644,476.50	644,476.50	644,476.50
	02				DESARROLLO SOCIAL				456,361.00	644,476.50	644,476.50	644,476.50	644,476.50	644,476.50
		02			VIVIENDA Y SERVICIOS A LA COMUNIDAD				456,361.00	644,476.50	644,476.50	644,476.50	644,476.50	644,476.50
			06		Servicios comunales				456,361.00	644,476.50	644,476.50	644,476.50	644,476.50	644,476.50
			225		Operación de panteones públicos ^{1/}	Servicio	3,200	3,200	3,200	456,361.00	644,476.50	644,476.50	644,476.50	644,476.50
					TOTAL UR				3,011,168.00	16,753,612.25	16,753,612.25	16,753,612.25	16,753,612.25	16,753,612.25

^{1/} Los avances físicos que se reportan se llevaron a cabo de manera compartida con otros tipos de recurso.

Elaboró:
LUIS IGNACIO ORTIZ CASTAÑÓN
DIR. DE RECURSOS FINANCIEROS

Autorizó:
RENÉ ANTONIO CRESPO DÍAZ
DIR. GENERAL DE ADMINISTRACIÓN



EAI-RCR EGRESOS POR ACTIVIDAD INSTITUCIONAL CON RECURSOS DE CRÉDITO

Unidad Responsable del Gasto: 02 CD 01 ÁLVARO OBREGÓN

EJE	FI	F	SF	AI	DENOMINACIÓN	UNIDAD DE MEDIDA	R E S U L T A D O							
							FÍSICO			PRESUPUESTAL (Pesos con dos decimales)				
							ORIGINAL	MODIFICADO	ALCANZADO	APROBADO	MODIFICADO	COMPROMETIDO	DEVENGADO	EJERCIDO
01					EQUIDAD E INCLUSIÓN SOCIAL PARA EL DESARROLLO HUMANO				-	34,511,737.55	34,511,737.55	34,511,737.55	34,511,737.55	34,511,737.55
	02				DESARROLLO SOCIAL				-	34,511,737.55	34,511,737.55	34,511,737.55	34,511,737.55	34,511,737.55
		03			SALUD				-	26,515,511.16	26,515,511.16	26,515,511.16	26,515,511.16	26,515,511.16
			03		Generación de recursos para la salud				-	26,515,511.16	26,515,511.16	26,515,511.16	26,515,511.16	26,515,511.16
				207	Construcción y ampliación de infraestructura en salud	Inmueble	-	1	1	-	26,515,511.16	26,515,511.16	26,515,511.16	26,515,511.16
					RECREACIÓN, CULTURA Y OTRAS MANIFESTACIONES SOCIALES				-	7,996,226.39	7,996,226.39	7,996,226.39	7,996,226.39	7,996,226.39
			02		Cultura				-	7,996,226.39	7,996,226.39	7,996,226.39	7,996,226.39	7,996,226.39
				214	Mantenimiento, conservación y rehabilitación de infraestructura cultural	Inmueble	-	3	3	-	7,996,226.39	7,996,226.39	7,996,226.39	7,996,226.39
04					HABITABILIDAD Y SERVICIOS, ESPACIO PÚBLICO E INFRAESTRUCTURA				31,764,282.00	74,118,077.22	74,118,077.22	74,118,077.22	74,118,077.22	74,118,077.22
	02				DESARROLLO SOCIAL				31,764,282.00	74,118,077.22	74,118,077.22	74,118,077.22	74,118,077.22	74,118,077.22
		01			PROTECCIÓN AMBIENTAL				-	3,498,250.00	3,498,250.00	3,498,250.00	3,498,250.00	3,498,250.00
			03		Ordenación de aguas residuales, drenaje y alcantarillado				-	3,498,250.00	3,498,250.00	3,498,250.00	3,498,250.00	3,498,250.00
				204	Construcción y ampliación de infraestructura del sistema de drenaje	Kilómetro	-	0.093	0.093	-	3,498,250.00	3,498,250.00	3,498,250.00	3,498,250.00
					VIVIENDA Y SERVICIOS A LA COMUNIDAD				31,764,282.00	70,619,827.22	70,619,827.22	70,619,827.22	70,619,827.22	70,619,827.22
		01			Urbanización				31,764,282.00	51,930,550.03	51,930,550.03	51,930,550.03	51,930,550.03	51,930,550.03
				216	Mantenimiento, conservación y rehabilitación de banquetas	Metro cuadrado	-	4,933	4,933	-	2,966,773.56	2,966,773.56	2,966,773.56	2,966,773.56
				217	Mantenimiento, conservación y rehabilitación de infraestructura comercial	Inmueble	-	1	1	-	14,257,516.43	14,257,516.43	14,257,516.43	14,257,516.43
				218	Mantenimiento, conservación y rehabilitación en vialidades secundarias	Metro cuadrado	84,675	19,977	19,977	31,764,282.00	34,706,260.04	34,706,260.04	34,706,260.04	34,706,260.04
					Abastecimiento de agua				-	18,689,277.19	18,689,277.19	18,689,277.19	18,689,277.19	18,689,277.19
		03			Construcción y ampliación de infraestructura de agua potable				-	18,689,277.19	18,689,277.19	18,689,277.19	18,689,277.19	18,689,277.19
				221	Construcción y ampliación de infraestructura de agua potable	Metro	-	4,700	4,700	-	18,689,277.19	18,689,277.19	18,689,277.19	18,689,277.19
					TOTAL UR				31,764,282.00	108,629,814.77	108,629,814.77	108,629,814.77	108,629,814.77	108,629,814.77

Elaboró:
LUIS IGNACIO ORTIZ CASTAÑÓN
DIR. DE RECURSOS FINANCIEROS

Autorizó:
RENÉ ANTONIO CRESPO DÍAZ
DIR. GENERAL DE ADMINISTRACIÓN



EAI-RFE EGRESOS POR ACTIVIDAD INSTITUCIONAL CON RECURSOS FEDERALES

Fortalecimiento de las Funciones de las Delegaciones en Materia de Seguridad Pública (SUBSEMUN)

Unidad Responsable del Gasto: 02 CD 01 ÁLVARO OBREGÓN

EJE	FI	F	SF	AI	DENOMINACIÓN	UNIDAD DE MEDIDA	R E S U L T A D O															
							FÍSICO			ÍNDICE DE CUMPLIMIENTO DE METAS		PRESUPUESTAL (Pesos con dos decimales)							ÍNDICE DE CUMPLIMIENTO PRESUPUESTAL			
							ORIGINAL (1)	MODIFICADO (2)	ALCANZADO (3)	3/1*100 = (4)	3/2*100 = (5)	APROBADO (6)	MODIFICADO (7)	COMROMETIDO (8)	DEVENGADO (9)	EJERCIDO (10)	PAGADO (11)	9/8*100 = (12)	9/7*100 = (13)	10/6*100 = (14)	10/7*100 = (15)	
02	01				GOBERNABILIDAD, SEGURIDAD Y PROTECCIÓN CIUDADANA						3,184,726.00	3,660,217.18	3,660,217.18	3,660,217.18	3,660,217.18	3,660,217.18	3,660,217.18					
		07			GOBIERNO						3,184,726.00	3,660,217.18	3,660,217.18	3,660,217.18	3,660,217.18	3,660,217.18	3,660,217.18					
			01		ASUNTOS DE ORDEN PÚBLICO Y DE SEGURIDAD INTERIOR						3,184,726.00	3,660,217.18	3,660,217.18	3,660,217.18	3,660,217.18	3,660,217.18	3,660,217.18					
				201	Policía						3,184,726.00	3,660,217.18	3,660,217.18	3,660,217.18	3,660,217.18	3,660,217.18	3,660,217.18					
					Apoyo a la prevención del delito	Evento	10,105	4	4	0.0	100.0	3,184,726.00	3,660,217.18	3,660,217.18	3,660,217.18	3,660,217.18	3,660,217.18	3,660,217.18	114.9	100.0	114.9	100.0
					TOTAL UR						3,184,726.00	3,660,217.18	3,660,217.18	3,660,217.18	3,660,217.18	3,660,217.18	3,660,217.18					

Elaboró:
LUIS IGNACIO ORTIZ CASTAÑÓN
DIR. DE RECURSOS FINANCIEROS

Autorizó:
RENÉ ANTONIO CRESPO DÍAZ
DIR. GENERAL DE ADMINISTRACIÓN
014



EAI-RFE EGRESOS POR ACTIVIDAD INSTITUCIONAL CON RECURSOS FEDERALES

Fondo de pavimentación, espacios deportivos, alumbrado público y rehabilitación de infraestructura educativa para municipios y demarcaciones territoriales del Distrito Federal (FOPEDEP)

Unidad Responsable del Gasto: 02 CD 01 ÁLVARO OBREGÓN

EJE	FI	F	SF	AI	DENOMINACIÓN	UNIDAD DE MEDIDA	R E S U L T A D O										INDICE DE CUMPLIMIENTO PRESUPUESTAL							
							FÍSICO			INDICE DE CUMPLIMIENTO DE METAS		PRESUPUESTAL (Pesos con dos decimales)												
							ORIGINAL (1)	MODIFICADO (2)	ALCANZADO (3)	3/1*100 = (4)	3/2*100 = (5)	APROBADO (6)	MODIFICADO (7)	COMROMETIDO (8)	DEVENGADO (9)	EJERCIDO (10)	PAGADO (11)	9/6*100 = (12)	9/7*100 = (13)	10/6*100 = (14)	10/7*100 = (15)			
01					EQUIDAD E INCLUSIÓN SOCIAL PARA EL DESARROLLO HUMANO						-	2,934,745.19	2,934,745.19	2,934,745.19	2,934,745.19	2,934,745.19								
	02				DESARROLLO SOCIAL						-	2,934,745.19	2,934,745.19	2,934,745.19	2,934,745.19	2,934,745.19								
		05			EDUCACIÓN						-	2,934,745.19	2,934,745.19	2,934,745.19	2,934,745.19	2,934,745.19								
			01		EDUCACIÓN BÁSICA						-	2,934,745.19	2,934,745.19	2,934,745.19	2,934,745.19	2,934,745.19								
				218	Mantenimiento, conservación y rehabilitación de infraestructura educativa	Inmueble	-	15	15	#DIV/0!	100.0	-	2,934,745.19	2,934,745.19	2,934,745.19	2,934,745.19	2,934,745.19	2,934,745.19	2,934,745.19	#DIV/0!	100.0	#DIV/0!	100.0	
04					HABITABILIDAD Y SERVICIOS, ESPACIO PÚBLICO E INFRAESTRUCTURA						-	40,568,576.75	40,568,576.75	40,568,576.75	40,568,576.75	40,568,576.75								
	02				DESARROLLO SOCIAL						-	40,568,576.75	40,568,576.75	40,568,576.75	40,568,576.75	40,568,576.75								
		02			VIVIENDA Y SERVICIOS A LA COMUNIDAD						-	40,568,576.75	40,568,576.75	40,568,576.75	40,568,576.75	40,568,576.75								
			01		Urbanización						-	30,713,928.00	30,713,928.00	30,713,928.00	30,713,928.00	30,713,928.00								
				218	Mantenimiento, conservación y rehabilitación en vialidades secundarias	Metro cuadrado	-	179,890	179,890	#DIV/0!	100.0	-	30,713,928.00	30,713,928.00	30,713,928.00	30,713,928.00	30,713,928.00	30,713,928.00	30,713,928.00	#DIV/0!	100.0	#DIV/0!	100.0	
			04		Alumbrado Público						-	9,854,648.75	9,854,648.75	9,854,648.75	9,854,648.75	9,854,648.75								
				223	Alumbrado público	Luminaria	-	620	620	#DIV/0!	100.0	-	9,854,648.75	9,854,648.75	9,854,648.75	9,854,648.75	9,854,648.75	9,854,648.75	9,854,648.75	9,854,648.75	#DIV/0!	100.0	#DIV/0!	100.0
					TOTAL UR						-	43,503,321.94	43,503,321.94	43,503,321.94	43,503,321.94	43,503,321.94								

Elaboró:
LUIS IGNACIO ORTIZ CASTAÑÓN
DIR. DE RECURSOS FINANCIEROS

Autorizó:
RENÉ ANTONIO CRESPO DÍAZ
DIR. GENERAL DE ADMINISTRACIÓN



EAI-RFE EGRESOS POR ACTIVIDAD INSTITUCIONAL CON RECURSOS FEDERALES

Fondo de Infraestructura Deportiva

Unidad Responsable del Gasto: 02 CD 01 ÁLVARO OBREGÓN

EJE	FI	F	SF	AI	DENOMINACIÓN	UNIDAD DE MEDIDA	R E S U L T A D O										INDICE DE CUMPLIMIENTO PRESUPUESTAL								
							FÍSICO			INDICE DE CUMPLIMIENTO DE METAS		PRESUPUESTAL (Pesos con dos decimales)										INDICE DE CUMPLIMIENTO PRESUPUESTAL			
							ORIGINAL (1)	MODIFICADO (2)	ALCANZADO (3)	3/1*100 = (4)	3/2*100 = (5)	APROBADO (6)	MODIFICADO (7)	COMROMETIDO (8)	DEVENGADO (9)	EJERCIDO (10)	PAGADO (11)	9/6*100 = (12)	9/7*100 = (13)	10/6*100 = (14)	10/7*100 = (15)				
01					EQUIDAD E INCLUSIÓN SOCIAL PARA EL DESARROLLO HUMANO						-	20,942,759.67	20,942,759.67	20,942,759.67	20,942,759.67	20,942,759.67									
	02				DESARROLLO SOCIAL						-	20,942,759.67	20,942,759.67	20,942,759.67	20,942,759.67	20,942,759.67									
		04			RECREACIÓN, CULTURA Y OTRAS MANIFESTACIONES SOCIALES						-	20,942,759.67	20,942,759.67	20,942,759.67	20,942,759.67	20,942,759.67									
			01		Deporte y recreación						-	20,942,759.67	20,942,759.67	20,942,759.67	20,942,759.67	20,942,759.67									
				210	Construcción y ampliación de infraestructura deportiva ^U	Inmueble			3	3	#DIV/0!	100.0						#DIV/0!	100.0	#DIV/0!	100.0				
					TOTAL UR						-	20,942,759.67	20,942,759.67	20,942,759.67	20,942,759.67	20,942,759.67									

^U Los avances físicos que se reportan se llevaron a cabo de manera compartida con otros tipos de recurso.

Elaboró:
LUIS IGNACIO ORTIZ CASTAÑÓN
DIR. DE RECURSOS FINANCIEROS

Autorizó:
RENÉ ANTONIO CRESPO DÍAZ
DIR. GENERAL DE ADMINISTRACIÓN



EAI-RFE EGRESOS POR ACTIVIDAD INSTITUCIONAL CON RECURSOS FEDERALES

Fondo de Cultura

Unidad Responsable del Gasto: 02 CD 01 ÁLVARO OBREGÓN

EJE	FI	F	SF	AI	DENOMINACIÓN	UNIDAD DE MEDIDA	R E S U L T A D O										INDICE DE CUMPLIMIENTO PRESUPUESTAL				
							FÍSICO			INDICE DE CUMPLIMIENTO DE METAS		PRESUPUESTAL (Pesos con dos decimales)									
							ORIGINAL (1)	MODIFICADO (2)	ALCANZADO (3)	3/1*100 = (4)	3/2*100 = (5)	APROBADO (6)	MODIFICADO (7)	COMPROMETIDO (8)	DEBERIADO (9)	EJERCIDO (10)	PAGADO (11)	9/6*100 = (12)	9/7*100 = (13)	10/6*100 = (14)	10/7*100 = (15)
01					EQUIDAD E INCLUSIÓN SOCIAL PARA EL DESARROLLO HUMANO						-	15,169,536.54	15,169,536.54	15,169,536.54	15,169,536.54	15,169,536.54					
	02				DESARROLLO SOCIAL						-	15,169,536.54	15,169,536.54	15,169,536.54	15,169,536.54	15,169,536.54					
		04			RECREACIÓN, CULTURA Y OTRAS MANIFESTACIONES SOCIALES						-	15,169,536.54	15,169,536.54	15,169,536.54	15,169,536.54	15,169,536.54					
			02		Cultura						-	15,169,536.54	15,169,536.54	15,169,536.54	15,169,536.54	15,169,536.54					
				214	Mantenimiento, conservación y rehabilitación de infraestructura cultural	Inmueble	-	2	2	#DIV/0!	100.0	-	15,169,536.54	15,169,536.54	15,169,536.54	15,169,536.54	15,169,536.54	#DIV/0!	100.0	#DIV/0!	100.0
					TOTAL UR						-	15,169,536.54	15,169,536.54	15,169,536.54	15,169,536.54	15,169,536.54					

Elaboró:
LUIS IGNACIO ORTIZ CASTAÑÓN
DIR. DE RECURSOS FINANCIEROS

Autorizó:
RENÉ ANTONIO CRESPO DÍAZ
DIR. GENERAL DE ADMINISTRACIÓN
018



EAI-RFE EGRESOS POR ACTIVIDAD INSTITUCIONAL CON RECURSOS FEDERALES

Fondo de Aportaciones para el Fortalecimiento de los Municipios y las Demarcaciones Territoriales del Distrito Federal (FORTAMUN)

Unidad Responsable del Gasto: 02 CD 01 ÁLVARO ORREGÓN

EJE	FI	F	SF	AI	DENOMINACIÓN	UNIDAD DE MEDIDA	R E S U L T A D O																		
							FÍSICO			ÍNDICE DE CUMPLIMIENTO DE METAS		PRESUPUESTAL (Pesos con dos decimales)						ÍNDICE DE CUMPLIMIENTO PRESUPUESTAL							
							ORIGINAL (1)	MODIFICADO (2)	ALCANZADO (3)	3/1*100 = (4)	3/2*100 = (5)	APROBADO (6)	MODIFICADO (7)	COMPROMETIDO (8)	DEVENGADO (9)	EJERCIDO (10)	PAGADO (11)	9/6*100 = (12)	9/7*100 = (13)	10/6*100 = (14)	10/7*100 = (15)				
					217	Mantenimiento, conservación y rehabilitación de infraestructura comercial ^{1/}	Inmueble	1	1	1	100.0	100.0	250,000.00	249,995.40	249,995.40	249,995.40	249,995.40	249,995.40	249,995.40	100.0	100.0	100.0	100.0		
					218	Mantenimiento, conservación y rehabilitación en vialidades secundarias	Metro cuadrado	92,557	94,258	94,258	101.8	100.0	15,682,830.00	15,659,757.57	15,659,757.57	15,659,757.57	15,659,757.57	15,659,757.57	15,659,757.57	15,659,757.57	99.9	100.0	99.9	100.0	
					219	Mantenimiento, rehabilitación y conservación de imagen urbana	Espacio público	361	361	361	100.0	100.0	1,200,000.00	432,664.34	432,664.34	432,664.34	432,664.34	432,664.34	432,664.34	432,664.34	36.1	100.0	36.1	100.0	
					220	Señalamiento en vialidades	Pieza	4,300	4,300	4,300	100.0	100.0	1,600,700.00	1,511,606.18	1,511,606.18	1,511,606.18	1,511,606.18	1,511,606.18	1,511,606.18	1,511,606.18	94.4	100.0	94.4	100.0	
				03		Abastecimiento de agua							80,000.00	483,749.20	483,749.20	483,749.20	483,749.20	483,749.20	483,749.20	483,749.20	604.7	100.0	604.7	100.0	
					222	Mantenimiento, conservación y rehabilitación de infraestructura de agua potable	Metro	640	918.50	918.50	143.5	100.0	80,000.00	483,749.20	483,749.20	483,749.20	483,749.20	483,749.20	483,749.20	483,749.20	604.7	100.0	604.7	100.0	
				04		Alumbrado Público							110,068,639.00	109,549,758.56	109,549,758.56	109,549,758.56	109,549,758.56	109,549,758.56	109,549,758.56	109,549,758.56	99.5	100.0	99.5	100.0	
					223	Alumbrado público	Luminaria	15,000	15,780	15,780	105.2	100.0	110,068,639.00	109,549,758.56	109,549,758.56	109,549,758.56	109,549,758.56	109,549,758.56	109,549,758.56	109,549,758.56	99.5	100.0	99.5	100.0	
05						EFFECTIVIDAD, RENDICIÓN DE CUENTAS Y COMBATE A LA CORRUPCIÓN GOBIERNO							114,553,460.00	112,932,291.13	112,932,291.13	112,932,291.13	112,932,291.13	112,932,291.13	112,932,291.13	112,932,291.13	112,932,291.13	112,932,291.13	112,932,291.13	112,932,291.13	112,932,291.13
	01					OTROS SERVICIOS GENERALES							114,553,460.00	112,932,291.13	112,932,291.13	112,932,291.13	112,932,291.13	112,932,291.13	112,932,291.13	112,932,291.13	112,932,291.13	112,932,291.13	112,932,291.13	112,932,291.13	
				08		Otros							114,553,460.00	112,932,291.13	112,932,291.13	112,932,291.13	112,932,291.13	112,932,291.13	112,932,291.13	112,932,291.13	112,932,291.13	112,932,291.13	112,932,291.13	112,932,291.13	
				05		Apoyo administrativo	Trámite	1	1	1	100.0	100.0	114,553,460.00	112,932,291.13	112,932,291.13	112,932,291.13	112,932,291.13	112,932,291.13	112,932,291.13	112,932,291.13	112,932,291.13	112,932,291.13	112,932,291.13	112,932,291.13	
						TOTAL UR							399,271,111.00	399,271,111.00	399,271,111.00	399,271,111.00	399,271,111.00	399,271,111.00	399,271,111.00	399,271,111.00	399,271,111.00	399,271,111.00	399,271,111.00	399,271,111.00	

^{1/} Los avances físicos que se reportan se llevaron a cabo de manera compartida con otros tipos de recurso.

Elaboró:
LUIS IGNACIO ORTIZ CASTAÑÓN
DIR. DE RECURSOS FINANCIEROS

Autorizó:
RENÉ ANTONIO CRESPO DÍAZ
DIR. GENERAL DE ADMINISTRACIÓN



EAI-RFE EGRESOS POR ACTIVIDAD INSTITUCIONAL CON RECURSOS FEDERALES

Fondo de Aportaciones para el Fortalecimiento de los Municipios y las Demarcaciones Territoriales del Distrito Federal (INTERESES - FORTAMUN)

Unidad Responsable del Gasto: 02 CD 01 ALVARO OREGÓN

EJE	FI	F	SF	AI	DENOMINACIÓN	UNIDAD DE MEDIDA	R E S U L T A D O																			
							FISICO			ÍNDICE DE CUMPLIMIENTO DE METAS		PRESUPUESTAL (Pesos con dos decimales)							ÍNDICE DE CUMPLIMIENTO PRESUPUESTAL							
							ORIGINAL (1)	MODIFICADO (2)	ALCANZADO (3)	3/1*100 = (4)	3/2*100 = (5)	APROBADO (6)	MODIFICADO (7)	COMPROMETIDO (8)	DEVENGADO (9)	EJERCIDO (10)	PAGADO (11)	9/6*100 = (12)	9/7*100 = (13)	10/6*100 = (14)	10/7*100 = (15)					
05	01	08	05	201	EFFECTIVIDAD, RENDICIÓN DE CUENTAS Y COMBATE A LA CORRUPCIÓN GOBIERNO OTROS SERVICIOS GENERALES Otros Apoyo administrativo	Trámite	1	1	1	100.0	100.0	-	809,861.31	809,861.31	809,861.31	809,861.31	809,861.31	809,861.31	809,861.31	809,861.31	809,861.31	809,861.31	#DIV/0!	100.0	#DIV/0!	100.0
					TOTAL UR								-	809,861.31	809,861.31	809,861.31	809,861.31	809,861.31	809,861.31	809,861.31	809,861.31					

Elaboró:
LUIS IGNACIO ORTÍZ CASTAÑÓN
DIR. DE RECURSOS FINANCIEROS

RENE ANTONIO CRESPO DÍAZ
DIR. GENERAL DE ADMINISTRACIÓN



EAI-RFE EGRESOS POR ACTIVIDAD INSTITUCIONAL CON RECURSOS FEDERALES

Fondo de Aportaciones para la Infraestructura Social (FAIS)

Unidad Responsable del Gasto: 02 CD 01 ÁLVARO ORREGÓN

														R E S U L T A D O													
EJE	FI	F	SF	AI	DENOMINACIÓN	UNIDAD DE MEDIDA	FÍSICO			ÍNDICE DE CUMPLIMIENTO DE METAS		PRESUPUESTAL (Pesos con dos decimales)					ÍNDICE DE CUMPLIMIENTO PRESUPUESTAL										
							ORIGINAL (1)	MODIFICADO (2)	ALCANZADO (3)	3/1*100 = (4)	3/2*100 = (5)	APROBADO (6)	MODIFICADO (7)	COMROMETIDO (8)	DEBERADO (9)	EJERCIDO (10)	PAGADO (11)	9/6*100 = (12)	9/7*100 = (13)	10/6*100 = (14)	10/7*100 = (15)						
01					EQUIDAD E INCLUSIÓN SOCIAL PARA EL DESARROLLO HUMANO							49,252,449.00	-	-	-	-	-	-	-	-	-	-	-	-	-	-	-
	02				DESARROLLO SOCIAL							49,252,449.00	-	-	-	-	-	-	-	-	-	-	-	-	-	-	-
		06			PROTECCIÓN SOCIAL							49,252,449.00	-	-	-	-	-	-	-	-	-	-	-	-	-	-	-
			09		Otros de seguridad social y asistencia social							49,252,449.00	-	-	-	-	-	-	-	-	-	-	-	-	-	-	-
				227	Construcción y ampliación de infraestructura de desarrollo social	Inmueble	1	-	-	-	#DIV0!	49,252,449.00	-	-	-	-	-	-	-	-	-	-	-	#DIV0!	-	#DIV0!	
04					HABITABILIDAD Y SERVICIOS, ESPACIO PÚBLICO E INFRAESTRUCTURA							-	49,556,737.31	49,556,737.31	49,556,737.31	49,556,737.31	49,556,737.31	49,556,737.31	49,556,737.31	49,556,737.31	49,556,737.31	49,556,737.31	49,556,737.31	49,556,737.31	49,556,737.31	49,556,737.31	49,556,737.31
	02				DESARROLLO SOCIAL							-	49,556,737.31	49,556,737.31	49,556,737.31	49,556,737.31	49,556,737.31	49,556,737.31	49,556,737.31	49,556,737.31	49,556,737.31	49,556,737.31	49,556,737.31	49,556,737.31	49,556,737.31	49,556,737.31	49,556,737.31
		01			PROTECCIÓN AMBIENTAL							-	1,144,080.23	1,144,080.23	1,144,080.23	1,144,080.23	1,144,080.23	1,144,080.23	1,144,080.23	1,144,080.23	1,144,080.23	1,144,080.23	1,144,080.23	1,144,080.23	1,144,080.23	1,144,080.23	1,144,080.23
			03		Ordenación de aguas residuales, drenaje y alcantarillado							-	1,144,080.23	1,144,080.23	1,144,080.23	1,144,080.23	1,144,080.23	1,144,080.23	1,144,080.23	1,144,080.23	1,144,080.23	1,144,080.23	1,144,080.23	1,144,080.23	1,144,080.23	1,144,080.23	1,144,080.23
				204	Construcción y ampliación de infraestructura del sistema de drenaje	Kilómetro	-	0.45	0.45	#DIV0!	100.0	-	1,144,080.23	1,144,080.23	1,144,080.23	1,144,080.23	1,144,080.23	1,144,080.23	1,144,080.23	1,144,080.23	1,144,080.23	1,144,080.23	#DIV0!	100.0	#DIV0!	100.0	100.0
		02			VIVIENDA Y SERVICIOS A LA COMUNIDAD							-	48,412,657.08	48,412,657.08	48,412,657.08	48,412,657.08	48,412,657.08	48,412,657.08	48,412,657.08	48,412,657.08	48,412,657.08	48,412,657.08	48,412,657.08	48,412,657.08	48,412,657.08	48,412,657.08	48,412,657.08
			01		Urbanización							-	5,649,047.36	5,649,047.36	5,649,047.36	5,649,047.36	5,649,047.36	5,649,047.36	5,649,047.36	5,649,047.36	5,649,047.36	5,649,047.36	5,649,047.36	5,649,047.36	5,649,047.36	5,649,047.36	5,649,047.36
				218	Mantenimiento, conservación y rehabilitación en vialidades secundarias	Metro cuadrado	-	2,625.00	2,625.00	#DIV0!	100.0	-	5,649,047.36	5,649,047.36	5,649,047.36	5,649,047.36	5,649,047.36	5,649,047.36	5,649,047.36	5,649,047.36	5,649,047.36	5,649,047.36	#DIV0!	100.0	#DIV0!	100.0	100.0
		03			Abastecimiento de agua							-	739,613.20	739,613.20	739,613.20	739,613.20	739,613.20	739,613.20	739,613.20	739,613.20	739,613.20	739,613.20	739,613.20	739,613.20	739,613.20	739,613.20	739,613.20
				221	Construcción y ampliación de infraestructura de agua potable	Metro	-	375	375	#DIV0!	100.0	-	739,613.20	739,613.20	739,613.20	739,613.20	739,613.20	739,613.20	739,613.20	739,613.20	739,613.20	739,613.20	#DIV0!	100.0	#DIV0!	100.0	100.0
		05			Vivienda							-	42,023,996.52	42,023,996.52	42,023,996.52	42,023,996.52	42,023,996.52	42,023,996.52	42,023,996.52	42,023,996.52	42,023,996.52	42,023,996.52	42,023,996.52	42,023,996.52	42,023,996.52	42,023,996.52	42,023,996.52
				224	Mantenimiento, conservación y rehabilitación para unidades habitacionales y vivienda	Apoyo	-	1,020	1,020	#DIV0!	100.0	-	42,023,996.52	42,023,996.52	42,023,996.52	42,023,996.52	42,023,996.52	42,023,996.52	42,023,996.52	42,023,996.52	42,023,996.52	42,023,996.52	#DIV0!	100.0	#DIV0!	100.0	100.0
					TOTAL UR							49,252,449.00	49,556,737.31	49,556,737.31	49,556,737.31	49,556,737.31	49,556,737.31	49,556,737.31	49,556,737.31	49,556,737.31	49,556,737.31	49,556,737.31	49,556,737.31	49,556,737.31	49,556,737.31	49,556,737.31	49,556,737.31

Elaboró:
LUIS IGNACIO ÉRTIZ CASTAÑÓN
DIR. DE RECURSOS FINANCIEROS

Autorizó:
RENÉ ANTONIO GRESPO-DÍAZ
DIR. GENERAL DE ADMINISTRACIÓN



EAI-RFE EGRESOS POR ACTIVIDAD INSTITUCIONAL CON RECURSOS FEDERALES

Ramo 23 Contingencias Económicas

Unidad Responsable del Gasto: 02 CD 01 ÁLVARO ORREGÓN

EJE	FI	F	SF	AI	DENOMINACIÓN	UNIDAD DE MEDIDA	R E S U L T A D O										INDICE DE CUMPLIMIENTO PRESUPUESTAL										
							FÍSICO			INDICE DE CUMPLIMIENTO DE METAS		PRESUPUESTAL (Pesos con dos decimales)															
							ORIGINAL (1)	MODIFICADO (2)	ALCANZADO (3)	3/1*100 = (4)	3/2*100 = (5)	APROBADO (6)	MODIFICADO (7)	COMROMETIDO (8)	DEVENGADO (9)	EJERCIDO (10)	PAGADO (11)	9/6*100 = (12)	9/7*100 = (13)	10/6*100 = (14)	10/7*100 = (15)						
01					EQUIDAD E INCLUSIÓN SOCIAL PARA EL DESARROLLO HUMANO						-	62,634,111.31	62,634,111.31	62,634,111.31	62,634,111.31	62,634,111.31	62,634,111.31										
	02				DESARROLLO SOCIAL						-	62,634,111.31	62,634,111.31	62,634,111.31	62,634,111.31	62,634,111.31	62,634,111.31	62,634,111.31									
		03			SALUD						-	6,293,504.13	6,293,504.13	6,293,504.13	6,293,504.13	6,293,504.13	6,293,504.13	6,293,504.13									
			03		Generación de recursos para la salud						-	6,293,504.13	6,293,504.13	6,293,504.13	6,293,504.13	6,293,504.13	6,293,504.13	6,293,504.13									
				209	Mantenimiento, conservación y rehabilitación de infraestructura en salud	Inmueble	-	2	2	#DIV/0!	100.0	-	6,293,504.13	6,293,504.13	6,293,504.13	6,293,504.13	6,293,504.13	6,293,504.13				#DIV/0!	100.0	#DIV/0!	100.0		
				04	RECREACIÓN, CULTURA Y OTRAS MANIFESTACIONES SOCIALES						-	56,340,607.18	56,340,607.18	56,340,607.18	56,340,607.18	56,340,607.18	56,340,607.18	56,340,607.18									
					Deporte y recreación						-	56,340,607.18	56,340,607.18	56,340,607.18	56,340,607.18	56,340,607.18	56,340,607.18	56,340,607.18									
				01	210 Construcción y ampliación de infraestructura deportiva	Inmueble	-	3	3	#DIV/0!	100.0	-	16,987,970.08	16,987,970.08	16,987,970.08	16,987,970.08	16,987,970.08	16,987,970.08				#DIV/0!	100.0	#DIV/0!	100.0		
					212 Mantenimiento, conservación y rehabilitación de espacios	Inmueble	-	8	8	#DIV/0!	100.0	-	39,352,637.10	39,352,637.10	39,352,637.10	39,352,637.10	39,352,637.10	39,352,637.10	39,352,637.10				#DIV/0!	100.0	#DIV/0!	100.0	
				04	HABITABILIDAD Y SERVICIOS, ESPACIO PÚBLICO E INFRAESTRUCTURA						-	66,887,130.40	66,887,130.40	66,887,130.40	66,887,130.40	66,887,130.40	66,887,130.40	66,887,130.40									
					DESARROLLO SOCIAL						-	66,887,130.40	66,887,130.40	66,887,130.40	66,887,130.40	66,887,130.40	66,887,130.40	66,887,130.40									
				02	VIVIENDA Y SERVICIOS A LA COMUNIDAD						-	66,887,130.40	66,887,130.40	66,887,130.40	66,887,130.40	66,887,130.40	66,887,130.40	66,887,130.40									
					Urbanización						-	40,895,717.16	40,895,717.16	40,895,717.16	40,895,717.16	40,895,717.16	40,895,717.16	40,895,717.16									
				01	219 Mantenimiento, rehabilitación y conservación de imagen urbana	Espacio público	-	49	49	#DIV/0!	100.0	-	40,895,717.16	40,895,717.16	40,895,717.16	40,895,717.16	40,895,717.16	40,895,717.16	40,895,717.16				#DIV/0!	100.0	#DIV/0!	100.0	
					Alumbrado Público						-	25,991,413.24	25,991,413.24	25,991,413.24	25,991,413.24	25,991,413.24	25,991,413.24	25,991,413.24									
				04	223 Alumbrado público	Luminaria	-	8,475	8,475	#DIV/0!	100.0	-	25,991,413.24	25,991,413.24	25,991,413.24	25,991,413.24	25,991,413.24	25,991,413.24	25,991,413.24				#DIV/0!	100.0	#DIV/0!	100.0	
					TOTAL UR						-	129,521,241.71	129,521,241.71	129,521,241.71	129,521,241.71	129,521,241.71	129,521,241.71	129,521,241.71									

Elaboró:
LUIS IGNACIO ORTIZ CASTAÑÓN
DIR. DE RECURSOS FINANCIEROS

Autorizó:
RENÉ ANTONIO CRESPO DÍAZ
DIR. GENERAL DE ADMINISTRACIÓN



EAI-RFE EGRESOS POR ACTIVIDAD INSTITUCIONAL CON RECURSOS FEDERALES

Programa de Rescate de Espacios Públicos

Unidad Responsable del Gasto: 02 CD 01 ÁLVARO ORREGÓN

EJE	FI	F	SF	AI	DENOMINACIÓN	UNIDAD DE MEDIDA	R E S U L T A D O														
							FISICO			INDICE DE CUMPLIMIENTO DE METAS		PRESUPUESTAL (Pesos con dos decimales)						INDICE DE CUMPLIMIENTO PRESUPUESTAL			
							ORIGINAL (1)	MODIFICADO (2)	ALCANZADO (3)	3/1*100 = (4)	3/2*100 = (5)	APROBADO (6)	MODIFICADO (7)	COMPROMETIDO (8)	DEVENGADO (9)	EJERCIDO (10)	PAGADO (11)	9/6*100 = (12)	9/7*100 = (13)	10/6*100 = (14)	10/7*100 = (15)
01					EQUIDAD E INCLUSIÓN SOCIAL PARA EL DESARROLLO HUMANO						-	2,672,195.23	2,672,195.23	2,672,195.23	2,672,195.23	2,672,195.23					
	02				DESARROLLO SOCIAL						-	2,672,195.23	2,672,195.23	2,672,195.23	2,672,195.23	2,672,195.23					
		04			RECREACIÓN, CULTURA Y OTRAS MANIFESTACIONES SOCIALES						-	2,672,195.23	2,672,195.23	2,672,195.23	2,672,195.23	2,672,195.23					
			01		Deporte y recreación						-	2,672,195.23	2,672,195.23	2,672,195.23	2,672,195.23	2,672,195.23					
				212	Mantenimiento, conservación y rehabilitación de espacios	Inmueble	-	1	1	#DIV/0!	100.0	-	2,672,195.23	2,672,195.23	2,672,195.23	2,672,195.23	2,672,195.23	#DIV/0!	100.0	#DIV/0!	100.0
					TOTAL UR						-	2,672,195.23	2,672,195.23	2,672,195.23	2,672,195.23	2,672,195.23					

Elaboró:
LUIS IGNACIO ORTIZ CASTAÑÓN
DIR. DE RECURSOS FINANCIEROS

Autorizó:
RENÉ ANTONIO CRESPO DÍAZ
DIR. GENERAL DE ADMINISTRACIÓN



ARF APLICACIÓN DE LOS RECURSOS DE ORIGEN FEDERAL

Unidad Responsable del Gasto: 02 CD 01 ÁLVARO OBREGÓN

FONDO, CONVENIO O SUBSIDIO: Fondo de Aportaciones para el Fortalecimiento de las Entidades Federativas (FAFEF)

ACCIONES REALIZADAS CON RECURSOS DE ORIGEN FEDERAL:

Las acciones realizadas con este fondo consisten de manera general en la regeneración de 4,693 m2 de subsuelo y estabilización de taludes que consiste en detección y reparación de cavidades, zampeado de taludes a base de concreto lanzado y limpieza de talud por medios manuales y la construcción de muros gavión y concreto, en las colonias Estrella Santa Fe, Hogar y Redención, Olivar del Conde 2da. Sección, Presidentes, y Bejero. Conservación y mantenimiento de banquetas y guarniciones en las colonias pueblo de Axotla y Tizapán. Se realizaron trabajos de conservación y mantenimiento a los edificios públicos en los rubros de: instalaciones eléctricas, sustitución de pisos, impermeabilización, herrería, aplicación de pintura y seguridad, en Territorial Las Águilas y Pueblo de Santa Rosa Xochiac. Trabajos de rehabilitación y mantenimiento a los mercados públicos, Centenario No. 407, Corpus Chisty No.279, Melchor Múzquiz y Melchor Múzquiz (Flores). Se realizaron trabajos de conservación y mantenimiento de carpeta asfáltica en vialidades secundarias en las colonias Hogar y Redención, Rincón de la bolsa, Pueblo de San Bartolo Ameyalco, Tizapán San Ángel. Trabajos de reforzamiento y rehabilitación de la red de agua potable en la colonia Pueblo San Bartolo Ameyalco y Piloto A.L.M., así como la construcción de tomas domiciliarias consisten en sustitución de 2,790 ml de tubería de asbesto cemento por tubería de polietileno alta densidad RD-13.5 de 4" y 6" de diámetro; asimismo sustitución de tomas de agua, de tubería de plomo por tubería de polietileno de alta densidad de 13 mm de diámetro. Ampliación del Parque deportivo Batallón de San Patricio, trabajos consisten en: trazo y nivelación, excavaciones, albañilería en general, instalaciones hidrosanitarias y eléctricas, acabados, alumbrado etc. Se realizaron trabajos de mantenimiento a espacios deportivos en las colonias Jalalpa el Grande, Lomas de Plateros, Progreso Tizapán y Minas de Cristo. Se realizaron trabajos de conservación y mantenimiento del Parque la Bombilla ubicado en la colonia San Ángel. Se realizaron trabajos de mantenimiento de los centros de Desarrollo Infantil: Álvaro Obregón, Tizapán, Olivar del Conde, Tezontla, Palmas y Tepeaca. Se realizó el retiro de postes en mal estado y se realizaron las perforaciones en el concreto de las banquetas para instalar postes para luminarias, cableado y conexiones para colocación de luminarias baliza, en av. Rómulo O'Farril entre periférico y Eje 5 Poniente, Glaciar, Rómulo O'Farril del tramo de Alta Tensión a Periférico y Territorial Centenario. Se rehabilitaron en la Colonia Santa Fe Ciudad vías secundarias para confinar un carril para bicicletas de 12.5 km que consta de: Colocación de delineadores y/o delimitadores de carril a base de hule reciclado, para prevenir que los vehículos invadan el carril de bicicletas, construir un paso cebra para el cruce peatonal, conformada por un cambio en la textura y color del piso. Se realizó mantenimiento a la red secundaria de drenaje, que consisten en: rejillas pluviales, bocas de tormenta, atarjea y renivelación de pozos en las colonias Santa Rosa Xochiac, Arcos Centenario, Minas los Coyotes y Piloto Adolfo López Mateos. Instalación de módulos recreativos que consta de: resbaladillas, columpios, rampas escaladoras, resbaladillas de caracol, escaleras marinas, ejercitadores de cintura, ejercitadores de extensión, ejercitadores de pectorales, volantes, escaladoras, hockey, remos, timones, jardineras, bancas, tapetes de pasto sintético y volardos, en las colonias: Tlapechico, La Joya, Olivar del Conde, La Pera Xochinahuac, Santa Fe U.H., Unión Olivos, Lomas de Plateros, Conciencia Proletaria, Belén de las Flores, Gral. Carlos A. Madrazo, Molino de Rosas, Águilas Ampl., San Clemente, Jalalpa Tepito Ampl., Llano Redondo, La Cuesta, Bellavista, El Capulín, Piloto A. López Mateos y Palmas Axotitla, entre otras.

Elaboró:
LUIS IGNACIO ORTIZ CASTAÑÓN
DIR. DE RECURSOS FINANCIEROS

Autorizó:
RENÉ ANTONIO CRESPO DÍAZ
DIR. GENERAL DE ADMINISTRACIÓN



CDMX
CIUDAD DE MÉXICO
190 años

CUENTA PÚBLICA
DEL
DISTRITO FEDERAL
2014


ARF APLICACIÓN DE LOS RECURSOS DE ORIGEN FEDERAL

Unidad Responsable del Gasto: 02 CD 01 ÁLVARO OBREGÓN

FONDO, CONVENIO O SUBSIDIO: Programa Nacional de Prevención del Delito (PRONAPRED)

ACCIONES REALIZADAS CON RECURSOS DE ORIGEN FEDERAL:

Las acciones realizadas con este fondo consiste de manera general en programas de apoyo en materia de seguridad pública y a la prevención del delito, así como la construcción de 1,740 m2 de andadores y escalinatas de concreto hidráulico consistente en: trazo y nivelación, demoliciones, excavaciones, suministro de acero de refuerzo, cimbra y descimbra y acabado en general, además se realizaron trabajos de 537 m2 para la recuperación de espacios públicos que consta de: guarniciones, banquetas, firmes, andadores de ecocreto permeable y colocación de reja perimetral; asimismo se instalaron 2 módulos recreativos en la colonia Barrio Norte que consta de: mesas de pic-nic, bancas, juegos infantiles interactivos, juegos de muelle infantiles, caucho amortiguante en área de juegos; cestos de basura y alumbrado. También se realizó el retiro de postes en mal estado y se realizaron las perforaciones en el concreto de las banquetas para instalar postes para luminarias, cableado y conexiones para colocación de 57 luminarias tipo ménsula, en las calles Mina de Platino, Mina de Cobre, Padre Hidalgo, andadores primero a séptimo de Benito Juárez, de la Colonia Barrio Norte. Se realizaron trabajos de rehabilitación y mantenimiento a 1 centro social tales como: instalaciones eléctricas, hidrosanitarias, cambios de pisos de cerámica, herrería y cancelería, aplicación de pintura en general e impermeabilización, ubicado en calle 20 S/N entre Santa Lucía y Calle 5, Colonia Olivar del Conde 1ra Sección. Además de actividades culturales como son: cine comunitario, pintura de murales artísticos, conciertos musicales, eventos culturales para niños y programas de artes. Así como capacitación de eventos de vinculación socio productiva entre jóvenes de los polígonos y la iniciativa privada (logística) para la actividad de fomento al empleo. Y actividades deportivas para adolescentes y jóvenes.

Elaboró:

LUIS IGNACIO ORTÍZ CASTAÑÓN
DIR. DE RECURSOS FINANCIEROS

Autorizó:

RENÉ ANTONIO CRESPO DÍAZ
DIR. GENERAL DE ADMINISTRACIÓN



CDMX
CIUDAD DE MÉXICO
190 años

CUENTA PÚBLICA
DEL
DISTRITO FEDERAL
2014

ARF APLICACIÓN DE LOS RECURSOS DE ORIGEN FEDERAL


Unidad Responsable del Gasto: 02 CD 01 ÁLVARO OBREGÓN

FONDO, CONVENIO O SUBSIDIO:

Ramo 23 Contingencias Económicas

ACCIONES REALIZADAS CON RECURSOS DE ORIGEN FEDERAL:

Las acciones realizadas con este fondo consisten de manera general en trabajos para la recuperación de espacios públicos que consisten en: mantenimiento pisos de concreto, sustitución de guarniciones, rehabilitación de instalaciones eléctricas, hidráulicas, sanitarias, trabajos de herrería sustituyendo rejas y barandales, aplicación de pintura y acabados en general, además de limpieza y desyerbe, preparación del terreno, nivelación, excavaciones, rellenos, guarniciones, firmes y andadores. Instalar módulos recreativos que consta cada módulo de: mesas de pic-nic, mesas de ajedrez, bancas y bolardos, en las Colonias: Primera Victoria Sección Bosques, Carlos A. Madrazo, El rodeo, Palmas, Lomas de San Ángel Inn, La palmita, Lomas de Anáhuac, El batán, Piloto Adolfo López Mateos, Ampliación Piloto, Pueblo Nuevo, Ave Real, Tlacuitlapa, Progreso Tizapán, Loreto y Campamento, Lomas de las Águilas, Tolteca, Chamontoya, Miguel Hidalgo, Hogar y Redención, Tizapán-San Ángel, Tecolalco, Torres de Potrero, La Florida, Lomas de Capula, Olivar del Conde, La Era, Primera Victoria, Las Águilas, Presidentes, Torres de Mixcoac, Molino de Santo Domingo, Lomas de Plateros U.H., Tetelpan (Pblo.), La Otra Banda, Valentín Gómez Farías, Liberales de 1857, Ampliación Piloto, Minas de Cristo, Colondrinas 1a. Sección, San Ángel, Progreso Tizapán, Santa Lucía, Lomas de Becerra, Águilas Barioco, Torres de Potrero y Molino de Rosas, además de instalar un módulo de gimnasio al aire libre que consta de: ejercitador de cintura, ejercitador de extensión, ejercitador de pectorales, ejercitador de volantes, escaladora, hockey, remo y timón en la colonia Lomas de Tarango (U.H.). También se realizó el retiro de postes en mal estado y se realizaron las perforaciones en el concreto de las banquetas para instalar postes para luminarias, cableado y conexiones para colocación de luminarias (tipo chapultepec y colgante tipo colonial) en los pueblos de San Bartolo Ameyalco y Santa Rosa Xochiac y en las colonias La Angostura, Lomas de los Cedros, Rincón de la Bolsa, Lomas de la Era, Tlacoyaque, Paraje el Caballito y Lomas de Chamontoya. Se realizaron trabajos de rehabilitación y mantenimiento a los Centros de Salud El Pirú y El Tour de la vida en las colonias Desarrollo Urbano El Pirú y Escuadrón 201 consistentes en: trabajos de pisos de concreto y loseta, aplanados en muros y plafones, sustitución de cancelería, aplicación de pintura en general, instalación eléctrica, albañilería, acabados, acceso y rampa de discapacitados, instalación hidráulica, salidas de emergencia, mezzanine e impermeabilización. Se realizaron trabajos de construcción, mantenimiento y rehabilitación de infraestructura deportiva del Parque Ecológico Minestongo en la colonia Presidentes 2da. Ampliación y del Parque Molino de Rosas, en la colonia Molino de Rosas. Se realizaron trabajos de mantenimiento a los módulos deportivos 1.-La Era, 2. La Hormiga, 3.-Canoa, 4.-Poder Popular, 5.- Alely, 6.-Águilas Japón, consistente en trabajos como: albañilería, pisos de concreto, rehabilitación de instalación hidrosanitaria, rehabilitación de instalación eléctrica, herrería y aplicación de pintura en general, construcción de guarniciones, impermeabilización, colocación de rejillas tipo louver en fachadas, canalón para captación de agua pluvial, instalación eléctrica e iluminación.

Elaboró: 
LUIS IGNACIO ORTIZ CASTAÑÓN
DIR. DE RECURSOS FINANCIEROS

Autorizó: 
RENÉ ANTONIO CRESPO DÍAZ
DIR. GENERAL DE ADMINISTRACIÓN

028




ARF APLICACIÓN DE LOS RECURSOS DE ORIGEN FEDERAL

Unidad Responsable del Gasto: 02 CD 01 ÁLVARO OBREGÓN

FONDO, CONVENIO O SUBSIDIO: Fortalecimiento de las Funciones de las Delegaciones en Materia de Seguridad Pública (SUBSEMUN)

ACCIONES REALIZADAS CON RECURSOS DE ORIGEN FEDERAL:

Las acciones realizadas con este fondo consistieron de manera general en llevar a cabo la aplicación del programa integral para la prevención de la violencia y la delincuencia llamado "Previniendo la violencia y la delincuencia en Movimiento con los Jóvenes" el cual tiene como objetivo fomentar una cultura de prevención de la violencia, a través de actividades de sensibilización, de capacitación, de resolución de conflictos, deportivos y culturales para disminuir las manifestaciones de violencia y el consumo del alcohol y drogas, en los adolescentes y jóvenes de la Delegación Álvaro Obregón, articulando 4 proyectos los cuales son: 1. Programa Escuelas Libre de violencia, el cual incluyó acciones como identificar los factores que generan agresiones físicas, verbales y psicológicas entre la comunidad escolar, así como brindar herramientas a los alumnos que les permita desarrollar y fortalecer su capacidad para actuar asertivamente en situaciones de violencia escolar, además de sensibilizar a los estudiantes sobre la importancia de construir relaciones sanas de convivencia basadas en principios como tolerancia, equidad de género, diálogo y respeto, las escuelas beneficiarias fueron las secundarias Temachtiani ubicada en la colonia Lomas de Becerra, la secundaria Gerardo Murillo ubicada en la colonia El Capulín, secundaria Desarrollo Urbano ubicada en la colonia Desarrollo Urbano y la secundaria Técnica No. 100 ubicada en la colonia Jalalpa, 2. Programa de Jóvenes en Prevención, de manera general este programa buscó promover el arte, la cultura y el deporte, para mejorar las condiciones y opciones de vida libre de violencia entre los jóvenes de las familias en Álvaro Obregón, así como desarrollar capacidades psicoemocionales que permitan a los jóvenes tener relaciones libres de violencia y concientizar a estos sobre las consecuencias de la violencia en el noviazgo entre los jóvenes, 3. Proyecto Cultural o Deportivo para la Prevención Social, básicamente se refiere a organizar torneos de fútbol, basquetbol, béisbol y otros deportes a efecto de fomentar el respeto a las reglas del juego, y el trabajo en equipo, así como proporcionar espacios para el desarrollo del arte urbano con el propósito de canalizar las inquietudes artísticas, conflictos vecinales y comunitarios derivado de la pinta de bardas, además de realizar concursos artísticos orientados a sensibilizar sobre la importancia de disminuir la violencia en las comunidades y 4. Proyecto para prevenir el uso de alcohol y drogas, se desarrollaron campañas de información y sensibilización acerca del uso, el abuso y la dependencia del alcohol y drogas, resultando beneficiadas las colonias: Jalalpa, Lomas de Becerra, El Capulín, La Araña, Desarrollo Urbano, Arturo Martínez, Francisco Villa, Golondrinas y Barrio Norte.

Elaboró: 
LUIS IGNACIO ORTIZ CASTAÑÓN
DIR. DE RECURSOS FINANCIEROS

Autorizó: 
RENE ANTONIO CRESPO DÍAZ
DIR. GENERAL DE ADMINISTRACIÓN



CDMX
CIUDAD DE MÉXICO
190 años

**CUENTA PÚBLICA
DEL
DISTRITO FEDERAL
2014**


ARF APLICACIÓN DE LOS RECURSOS DE ORIGEN FEDERAL


Unidad Responsable del Gasto: 02 CD 01 ÁLVARO OBREGÓN

FONDO, CONVENIO O SUBSIDIO: Fondo de Aportaciones para el Fortalecimiento de los Municipios y las Demarcaciones Territoriales del Distrito Federal (FORTAMUN)

ACCIONES REALIZADAS CON RECURSOS DE ORIGEN FEDERAL:

Las acciones realizadas con este fondo corresponden básicamente al pago del consumo de energía eléctrica y al pago del consumo de agua potable, que es necesario para el funcionamiento de las instalaciones de esta delegación. Incluyendo el alumbrado público de la demarcación. De igual manera el importe reflejado fue utilizado para la adquisición de la mezcla asfáltica, maquinaria y equipo de construcción, vehículos requeridos en el apoyo a la población, en caso de desastres naturales, así como para la adquisición de gasolina, diesel, aceites y grasas lubricantes para el uso de equipos de transporte como vehículos, camionetas, motopatruillas y todo tipo de transporte para cubrir los servicios de los programas delegacionales. Es importante mencionar que también los recursos de FORTAMUN se ejercieron para cubrir los seguros contra robos, incendios y demás riesgos o contingencias a que estén sujetos los materiales, bienes muebles e inmuebles y todo tipo de valores registrados en los activos, además para la reparación y mantenimiento de vehículos destinados al servicios público, como maquinaria y equipo de construcción, así también a la adquisición de todo tipo de material eléctrico como: cables, interruptores, tubos fluorescentes, focos, aislantes y lámparas, herramientas menores, pinturas, recubrimientos, adhesivos y selladores, barnices, lacas y esmaltes, adhesivos o pegamento, impermeabilizantes, thinner y removedores de pintura y barniz, arena, grava, cemento, blok o tabicón, varilla, alambre, etc. Servicios de radio comunicación, de agua tratada o para riego, servicio de fletes y maniobras que requieren ser transportados en camiones con equipo especializado como la mezcla asfáltica y al pago de supervisión de obra pública.

Elaboró: 
LUIS IGNACIO ORTIZ CASTAÑÓN
DIR. DE RECURSOS FINANCIEROS

Autorizó: 
RENÉ ANTONIO CRESPO DÍAZ
DIR. GENERAL DE ADMINISTRACIÓN

030



CDMX
CIUDAD DE MÉXICO
190 años

CUENTA PÚBLICA
DEL
DISTRITO FEDERAL
2014

ARF APLICACIÓN DE LOS RECURSOS DE ORIGEN FEDERAL

Unidad Responsable del Gasto: 02 CD 01 ÁLVARO OBREGÓN

FONDO, CONVENIO O SUBSIDIO:

Fondo de Aportaciones para la Infraestructura Social (FAIS)

ACCIONES REALIZADAS CON RECURSOS DE ORIGEN FEDERAL:

Las acciones realizadas con este fondo consistieron de manera general en construir 450 ml de la red secundaria de drenaje como son: rejillas pluviales, bocas de tormenta, atarjea y renivelación de pozos. Asimismo, se realizaron trabajos de reforzamiento y rehabilitación de la red de agua potable consistentes en: sustitución de 375 ml de tubería de asbesto cemento por tubería de polietileno de alta densidad RD-13.5 de 4" y 6" de diámetro, así como colocación de tomas de agua instaladas con tubería de plomo por tubería de polietileno de alta densidad de 13 mm de diámetro. También se realizaron 2,625 m² de mantenimiento de carpeta asfáltica, trabajos como son: trazo y nivelación, demoliciones de pavimento, carga manual, acarreo de camión, fresado, barrido de base previo al riego de impregnación, riego de liga, bacheo, sello con cemento, suministro, colocación y renivelación de brocal y tapa de polietileno ubicados en la Colonia Lomas del Capulín. Por otra parte se construyeron cuartos dormitorios y cuartos para baño en viviendas de familias de escasos recursos en las colonias: Jalalpa Tepito 2a. ampliación, Piloto A.L.M., Acuilotla, Ampliación Jalalpa, Ampliación Los Pirules, Calzada Jalalpa, Desarrollo Urbano, Ejido San Mateo, El Árbol, El Encino del Pueblo Tetelpan, El Mirador del Pueblo Tetelpan, El Pocito, El Rodeo, El Ruedo, El Tejocote, Golondrinas, Golondrinas 1era Sección, Golondrinas 2da Sección, Jalalpa El Grande, La Araña, La Herradura del Pueblo Tetelpan, La Mexicana 2da Ampliación, La Milagrosa, Lomas de Chamontoya, Lomas de La Era, Lomas de Los Cedros, Miguel Gaona Armenta, Ocotillos del Pueblo Tetelpan, Palmas Axotitla, Piru Santa Lucía, Punta de Cehuaya, Santa Fe Peña Blanca, Tecalcapa del Pueblo Tetelpan, Tepopotla, Tlacoyaque, Villa Progresista y Villa Solidaridad.

Elaboró: 
LUIS IGNACIO ORTIZ CASTAÑÓN
DIR. DE RECURSOS FINANCIEROS

Autorizó: 
RENÉ ANTONIO CRESPO DÍAZ
DIR. GENERAL DE ADMINISTRACIÓN

031



CDMX
CIUDAD DE MÉXICO
190 años

CUENTA PÚBLICA
DEL
DISTRITO FEDERAL
2014

ARF APLICACIÓN DE LOS RECURSOS DE ORIGEN FEDERAL

Unidad Responsable del Gasto: 02 CD 01 ÁLVARO OBREGÓN

FONDO, CONVENIO O SUBSIDIO: Fondo de pavimentación, espacios deportivos, alumbrado público y rehabilitación de infraestructura educativa para municipios y demarcaciones territoriales del Distrito Federal (FOPEDEP)

ACCIONES REALIZADAS CON RECURSOS DE ORIGEN FEDERAL:

Las acciones realizadas con este fondo consisten de manera general en la conservación y mantenimiento de 179,890 m2 de carpeta asfáltica en las siguientes calles, colonias y vialidades: calle Quetzalcóatl, Takurutai, Acatl y Netzahualcóyotl en la Unidad Popular Tepeaca-federal, calle Gabriel Carmona Col. Canutillo, Av. Desierto de los leones, Vialidades de nombre Agua, Boulevard de la Luz, Paseos del Pedregal, col. Jardines del Pedregal. Trabajos consistentes en: mediciones, rompimiento de estructuras, calas y nivelación de terreno, compactación, análisis topográfico y colocación del nuevo material, cuantificaciones, elaboración de planos, croquis de ubicación y números generadores e integración del catálogo de conceptos. Así como retiro de postes en mal estado y se realizaron las perforaciones en el concreto de las banquetas para instalar postes para luminarias, cableado y conexiones para colocación de 620 luminarias baliza. Además se realizaron trabajos de conservación y mantenimiento a 15 inmuebles escolares, tales como: colocación de red de alimentación de agua potable, colocación de bebederos de agua potable y albañilería en general, en las Escuelas Primarias: Efraín Huerta, María Luisa Ross, Aurelio Hidalgo, Toribio Velasco Rivas, Eulalia Guzmán Barrón, Antonio S. López, Carlos Alvarado Lang, Mariano Escobedo, Melchor Muzquiz, Ricardo Gómez, Ing. Javier Barros Sierra, Zambia, Luis R. Alarcón, Virginia Rivera Lozano y Mariano Escobedo.

Elaboró: 
LUIS IGNACIO ORTIZ CASTAÑON
DIR. DE RECURSOS FINANCIEROS

Autorizó: 
RENÉ ANTONIO CRESPO DÍAZ
DIR. GENERAL DE ADMINISTRACIÓN

032



CDMX
CIUDAD DE MÉXICO
190 años

CUENTA PÚBLICA
DEL
DISTRITO FEDERAL
2014

ARF APLICACIÓN DE LOS RECURSOS DE ORIGEN FEDERAL

Unidad Responsable del Gasto: 02 CD 01 ÁLVARO OBREGÓN

FONDO, CONVENIO O SUBSIDIO:

Fondo de Cultura

ACCIONES REALIZADAS CON RECURSOS DE ORIGEN FEDERAL:

Las acciones realizadas con este fondo consisten de manera general en la restauración del Atrio de la Iglesia de Santa Fe, que consiste en la rehabilitación de áreas verdes, construcción de banquetas, construcción de guarniciones, mejoramiento de redes pluviales y drenaje, rehabilitación de alumbrado público e instalación de luminarias, instalación de mobiliario urbano, aplicación de pintura, colocación de señalización y balizamiento y sustitución de la red de drenaje que pasa por debajo del Atrio de la Iglesia; Así como realizar trabajos de Rehabilitación del Escudo Blanco en la Colonia Chimalistac, consistentes en: construcción de banquetas, construcción de guarniciones, regeneración y estabilización de márgenes del río, rehabilitación de puentes peatonales, plantación de vegetación arbórea, conformación y estabilización de terrazas, construcción de muros de contención, rehabilitación de alumbrado público e instalación de luminarias, instalación de mobiliario urbano, aplicación de pintura, colocación de señalización y balizamiento.

Elaboró:

LUIS IGNACIO ORTIZ CASTAÑÓN
DIR. DE RECURSOS FINANCIEROS

Autorizó:

RENÉ ANTONIO CRESPO DÍAZ
DIR. GENERAL DE ADMINISTRACIÓN

033



CDMX
CIUDAD DE MÉXICO
190 años

CUENTA PÚBLICA
DEL
DISTRITO FEDERAL
2014

ARF APLICACIÓN DE LOS RECURSOS DE ORIGEN FEDERAL

Unidad Responsable del Gasto: 02 CD 01 ÁLVARO OBREGÓN

FONDO, CONVENIO O SUBSIDIO:

Fondo de Infraestructura Deportiva

ACCIONES REALIZADAS CON RECURSOS DE ORIGEN FEDERAL:

Las acciones realizadas con este fondo consisten de manera general en los trabajos de ampliación, mantenimiento y rehabilitación en Deportivos, mediante la preparación de la superficie, mejoramiento de base y sub-base, colocación de concreto asfáltico, colocación de pasto sintético, colocación de gimnasios, juegos infantiles, baños y acabados como pintura e iluminación por medio de celdas solares en los Deportivos Ampliación La Mexicana, Francisco P. Miranda y Parque Deportivo Batallón de San Patricio.

Elaboró: 
LUIS IGNACIO ORTIZ CASTAÑON
DIR. DE RECURSOS FINANCIEROS

Autorizó: 
RENE ANTONIO CRESPO DÍAZ
DIR. GENERAL DE ADMINISTRACIÓN

034



CDMX
CIUDAD DE MÉXICO
190 años

**CUENTA PÚBLICA
DEL
DISTRITO FEDERAL
2014**

ARF APLICACIÓN DE LOS RECURSOS DE ORIGEN FEDERAL

Unidad Responsable del Gasto: 02 CD 01 ÁLVARO OBREGÓN

FONDO, CONVENIO O SUBSIDIO:

Programa de Rescate de Espacios Públicos

ACCIONES REALIZADAS CON RECURSOS DE ORIGEN FEDERAL:

Las acciones realizadas con este fondo consiste de manera general en trabajos para rehabilitar una cancha deportiva ubicada entre 2a. de Camelias y Tarango en la colonia San Clemente, que consiste en: cimentación y estructura, preliminares y terracerías, instalación hidráulica y sanitaria, y albañilería/acabados.

Elaboró:


LUIS IGNACIO ORTIZ CASTAÑÓN
DIR. DE RECURSOS FINANCIEROS

Autorizó:


RENÉ ANTONIO CRESPO DÍAZ
DIR. GENERAL DE ADMINISTRACIÓN

035



APP AVANCE PROGRAMÁTICO-PRESUPUESTAL DE ACTIVIDADES INSTITUCIONALES

Unidad Responsable del Gasto: 02 CD 01 ÁLVARO OBREGÓN

EJE	FI	F	SF	AI	DENOMINACIÓN	UNIDAD DE MEDIDA	R E S U L T A D O S																				
							FÍSICO				PRESUPUESTAL (Pesos con dos decimales)																
							ORIGINAL (1)	MODIFICADO (2)	ALCANZADO (3)	ICMPP (4) 3/1 = (4)	APROBADO (5)	MODIFICADO (6)	COMPROMETIDO (7)	DEVENGADO (8)	EJECUTADO (9)	PAGADO (10)	IDRSP (11) 9/5 = (11)	IARCM (12) 4/11									
02	01	03	01	232	Fomento al empleo	Persona	1,600	2,154	2,154	134.6	124,300.00	3,158,867.24	3,158,867.24	3,158,867.24	3,158,867.24	3,158,867.24	2,541.3	5.3									
					OTRAS INDUSTRIAS Y OTROS ASUNTOS ECONÓMICOS																						
					03	03	03	234	Otros asuntos económicos	Persona					1,577,800.00	1,341,608.69	1,341,608.69	1,341,608.69	1,341,608.69	1,341,608.69	1,341,608.69	1,341,608.69	1,341,608.69				
					03	03	03	234	Desarrollo de mujer microempresaria	Persona	510	510	510	100.0	1,577,800.00	1,341,608.69	1,341,608.69	1,341,608.69	1,341,608.69	1,341,608.69	1,341,608.69	1,341,608.69	1,341,608.69	1,341,608.69	85.0	117.6	
					01	07	01		GOBERNABILIDAD, SEGURIDAD Y PROTECCIÓN CIUDADANA						135,855,214.00	190,810,902.47	190,810,902.47	190,810,902.47	190,810,902.47	190,810,902.47	190,810,902.47	190,810,902.47	190,810,902.47	190,810,902.47			
					01	07	01		GOBIERNO						135,855,214.00	190,810,902.47	190,810,902.47	190,810,902.47	190,810,902.47	190,810,902.47	190,810,902.47	190,810,902.47	190,810,902.47	190,810,902.47			
					01	07	01		ASUNTOS DE ORDEN PÚBLICO Y DE SEGURIDAD INTERIOR						135,855,214.00	190,810,902.47	190,810,902.47	190,810,902.47	190,810,902.47	190,810,902.47	190,810,902.47	190,810,902.47	190,810,902.47	190,810,902.47			
					01	07	01		Policía						131,855,214.00	182,238,319.40	182,238,319.40	182,238,319.40	182,238,319.40	182,238,319.40	182,238,319.40	182,238,319.40	182,238,319.40	182,238,319.40			
					02	01	01	201	Apoyo a la prevención del delito	Evento	10,105	6	6	0.1	3,184,726.00	5,719,011.28	5,719,011.28	5,719,011.28	5,719,011.28	5,719,011.28	5,719,011.28	5,719,011.28	5,719,011.28	5,719,011.28	179.6	0.0	
					02	01	01	203	Servicios complementarios de vigilancia	Policía	1,069	1,069	1,069	100.0	128,670,488.00	176,519,308.12	176,519,308.12	176,519,308.12	176,519,308.12	176,519,308.12	176,519,308.12	176,519,308.12	176,519,308.12	176,519,308.12	176,519,308.12	137.2	72.9
					02	01	01	204	Protección civil						4,000,000.00	8,572,583.07	8,572,583.07	8,572,583.07	8,572,583.07	8,572,583.07	8,572,583.07	8,572,583.07	8,572,583.07	8,572,583.07	214.3	46.7	
					02	01	01	204	Gestión integral del riesgo en materia de protección civil	Acción	1	1	1	100.0	4,000,000.00	8,572,583.07	8,572,583.07	8,572,583.07	8,572,583.07	8,572,583.07	8,572,583.07	8,572,583.07	8,572,583.07	8,572,583.07	214.3	46.7	
					03	02	01		DESARROLLO ECONÓMICO SUSTENTABLE						18,176,478.00	16,443,509.44	16,443,509.44	16,443,509.44	16,443,509.44	16,443,509.44	16,443,509.44	16,443,509.44	16,443,509.44	16,443,509.44			
					03	02	01		DESARROLLO SOCIAL						3,054,753.00	2,527,975.53	2,527,975.53	2,527,975.53	2,527,975.53	2,527,975.53	2,527,975.53	2,527,975.53	2,527,975.53	2,527,975.53			
					03	02	01		PROTECCIÓN AMBIENTAL						3,054,753.00	2,527,975.53	2,527,975.53	2,527,975.53	2,527,975.53	2,527,975.53	2,527,975.53	2,527,975.53	2,527,975.53	2,527,975.53			
					03	02	01	05	Protección de la diversidad biológica y del paisaje						3,054,753.00	2,527,975.53	2,527,975.53	2,527,975.53	2,527,975.53	2,527,975.53	2,527,975.53	2,527,975.53	2,527,975.53	2,527,975.53			
					03	02	01	209	Operación de viveros en delegaciones	Planta	136,080	136,080	136,080	100.0	3,054,753.00	2,527,975.53	2,527,975.53	2,527,975.53	2,527,975.53	2,527,975.53	2,527,975.53	2,527,975.53	2,527,975.53	2,527,975.53	2,527,975.53	82.8	120.8
					03	01	01		DESARROLLO ECONÓMICO						15,121,725.00	13,915,533.91	13,915,533.91	13,915,533.91	13,915,533.91	13,915,533.91	13,915,533.91	13,915,533.91	13,915,533.91	13,915,533.91	13,915,533.91		
					03	01	01		ASUNTOS ECONÓMICOS, COMERCIALES Y LABORALES EN GENERAL						10,517,783.00	9,364,288.46	9,364,288.46	9,364,288.46	9,364,288.46	9,364,288.46	9,364,288.46	9,364,288.46	9,364,288.46	9,364,288.46	9,364,288.46		
					03	01	01		Asuntos económicos y comerciales en general						10,517,783.00	9,364,288.46	9,364,288.46	9,364,288.46	9,364,288.46	9,364,288.46	9,364,288.46	9,364,288.46	9,364,288.46	9,364,288.46	9,364,288.46		
					03	01	01	211	Promoción de inversión privada	Evento	45	46	46	102.2	4,423,369.00	926,331.39	926,331.39	926,331.39	926,331.39	926,331.39	926,331.39	926,331.39	926,331.39	926,331.39	926,331.39	20.9	488.1
					03	01	01	213	Proyectos estratégicos de desarrollo y fomento económico	Evento	624	631	631	101.1	1,076,486.00	1,503,696.89	1,503,696.89	1,503,696.89	1,503,696.89	1,503,696.89	1,503,696.89	1,503,696.89	1,503,696.89	1,503,696.89	1,503,696.89	139.7	72.4
					03	01	01	215	Reordenamiento de la vía pública con enfoque de desarrollo económico	Comerciante	200	200	200	100.0	5,017,928.00	6,934,260.18	6,934,260.18	6,934,260.18	6,934,260.18	6,934,260.18	6,934,260.18	6,934,260.18	6,934,260.18	6,934,260.18	6,934,260.18	138.2	72.4
					03	07	01		TURISMO						81,000.00	78,880.00	78,880.00	78,880.00	78,880.00	78,880.00	78,880.00	78,880.00	78,880.00	78,880.00	78,880.00		
03	07	01		Turismo						81,000.00	78,880.00	78,880.00	78,880.00	78,880.00	78,880.00	78,880.00	78,880.00	78,880.00	78,880.00	78,880.00							
03	07	01	207	Fomento turístico	Evento	27	27	27	100.0	81,000.00	78,880.00	78,880.00	78,880.00	78,880.00	78,880.00	78,880.00	78,880.00	78,880.00	78,880.00	78,880.00	97.4	102.7					
04	09	03	03	OTRAS INDUSTRIAS Y OTROS ASUNTOS ECONÓMICOS						4,522,942.00	4,472,365.45	4,472,365.45	4,472,365.45	4,472,365.45	4,472,365.45	4,472,365.45	4,472,365.45	4,472,365.45	4,472,365.45	4,472,365.45							
04	09	03	03	Otros asuntos económicos						4,522,942.00	4,472,365.45	4,472,365.45	4,472,365.45	4,472,365.45	4,472,365.45	4,472,365.45	4,472,365.45	4,472,365.45	4,472,365.45	4,472,365.45							
04	09	03	201	Apoyo a MYPES	Empresa	1,600	1,668	1,668	104.3	4,522,942.00	4,472,365.45	4,472,365.45	4,472,365.45	4,472,365.45	4,472,365.45	4,472,365.45	4,472,365.45	4,472,365.45	4,472,365.45	4,472,365.45	98.9	105.4					
04	01	01		HABILITABILIDAD Y SERVICIOS, ESPACIO PÚBLICO E INFRAESTRUCTURA						748,276,513.00	1,177,575,665.28	1,177,575,665.28	1,177,575,665.28	1,177,575,665.28	1,177,575,665.28	1,177,575,665.28	1,177,575,665.28	1,177,575,665.28	1,177,575,665.28	1,177,575,665.28							
04	01	03		GOBIERNO						1,115,000.00	765,680.76	765,680.76	765,680.76	765,680.76	765,680.76	765,680.76	765,680.76	765,680.76	765,680.76	765,680.76							
04	01	03		COORDINACIÓN DE LA POLÍTICA DE GOBIERNO						750,000.00	469,624.54	469,624.54	469,624.54	469,624.54	469,624.54	469,624.54	469,624.54	469,624.54	469,624.54	469,624.54							
04	01	03	08	Territorio						750,000.00	469,624.54	469,624.54	469,624.54	469,624.54	469,624.54	469,624.54	469,624.54	469,624.54	469,624.54	469,624.54							
04	01	03	201	Control y ordenamiento de los asentamientos humanos irregulares	Predio	150	150	150	100.0	750,000.00	469,624.54	469,624.54	469,624.54	469,624.54	469,624.54	469,624.54	469,624.54	469,624.54	469,624.54	469,624.54	62.6	159.7					
04	01	08	01	OTROS SERVICIOS GENERALES						365,000.00	296,056.22	296,056.22	296,056.22	296,056.22	296,056.22	296,056.22	296,056.22	296,056.22	296,056.22	296,056.22							
04	01	08	01	Servicios registrales, administrativos y patrimoniales						365,000.00	296,056.22	296,056.22	296,056.22	296,056.22	296,056.22	296,056.22	296,056.22	296,056.22	296,056.22	296,056.22							
04	01	08	202	Regularización de tenencia de la propiedad	Predio	250	250	250	100.0	365,000.00	296,056.22	296,056.22	296,056.22	296,056.22	296,056.22	296,056.22	296,056.22	296,056.22	296,056.22	296,056.22	81.1	123.3					
04	02	01		DESARROLLO SOCIAL						747,161,513.00	1,176,809,984.52	1,176,809,984.52	1,176,809,984.52	1,176,809,984.52	1,176,809,984.52	1,176,809,984.52	1,176,809,984.52	1,176,809,984.52	1,176,809,984.52	1,176,809,984.52							
04	02	01		PROTECCIÓN AMBIENTAL						116,579,281.00	143,281,196.21	143,281,196.21	143,281,196.21	143,281,196.21	143,281,196.21	143,281,196.21	143,281,196.21	143,281,196.21	143,281,196.21	143,281,196.21							
04	02	01		Ordenación de desechos						20,044,436.00	14,394,521.09	14,394,521.09	14,394,521.09	14,394,521.09	14,394,521.09	14,394,521.09	14,394,521.09	14,394,521.09	14,394,521.09	14,394,521.09							
04	02	01	03	Recolección de residuos sólidos	Tonelada	440,000	275,444	275,444	62.6	20,044,436.00	14,394,521.09	14,394,521.09	14,394,521.09	14,394,521.09	14,394,521.09	14,394,521.09	14,394,521.09	14,394,521.09	14,394,521.09	14,394,521.09	71.8	87.2					
04	02	01	03	Ordenación de aguas residuales, drenaje y alcantarillado						50,830,522.00	7																



APP AVANCE PROGRAMÁTICO-PRESUPUESTAL DE ACTIVIDADES INSTITUCIONALES

Unidad Responsable del Gasto: 02 CD 01 ÁLVARO OBREGÓN

EJE	FI	F	SF	AI	DENOMINACIÓN	UNIDAD DE MEDIDA	R E S U L T A D O S													
							FÍSICO				PRESUPUESTAL (Pesos con dos decimales)									
							ORIGINAL (1)	MODIFICADO (2)	ALCANZADO (3)	ICMPP (%) 3/1 = (4)	APROBADO (5)	MODIFICADO (6)	COMPROMETIDO (7)	DEVENGADO (8)	EJERCIDO (9)	PAGADO (10)	IDESP (11) 5/9 = (11)	TARC (12) 4/11		
05					Protección de la diversidad biológica y del paisaje					45,704,323.00	54,477,914.12	54,477,914.12	54,477,914.12	54,477,914.12	54,477,914.12					
				207	Mantenimiento de áreas verdes	Metro cuadrado	1,293,324	1,293,724	1,293,724	100.0	39,854,323.00	48,905,120.47	48,905,120.47	48,905,120.47	48,905,120.47	48,905,120.47	122.7	81.5		
				208	Servicio de poda de árboles	Pieza	11,516	11,516	11,516	100.0	5,850,000.00	5,572,793.65	5,572,793.65	5,572,793.65	5,572,793.65	5,572,793.65	95.3	105.0		
02					VIVIENDA Y SERVICIOS A LA COMUNIDAD					630,582,232.00	1,033,528,788.31	1,033,528,788.31	1,033,528,788.31	1,033,528,788.31	1,033,528,788.31					
				01	Urbanización					361,320,359.00	540,561,288.83	540,561,288.83	540,561,288.83	540,561,288.83	540,561,288.83					
				210	Atención estructural a taludes, minas y grietas	Metro cuadrado	17,485	18,922.80	18,922.80	108.2	24,787,545.00	41,534,120.45	41,534,120.45	41,534,120.45	41,534,120.45	41,534,120.45	167.6	64.6		
				211	Balizamiento en vialidades	Metro cuadrado	520,000	545,000	545,000	104.8	2,498,575.00	5,893,735.92	5,893,735.92	5,893,735.92	5,893,735.92	5,893,735.92	235.9	44.4		
				212	Construcción y ampliación de banquetas	Metro cuadrado	12,408	23,886.70	23,886.70	192.5	9,755,363.00	11,217,680.90	11,217,680.90	11,217,680.90	11,217,680.90	11,217,680.90	115.0	167.4		
				215	Mantenimiento, conservación y rehabilitación a edificios públicos	Inmueble	5	17	17	340.0	79,753,464.00	75,593,357.36	75,593,357.36	75,593,357.36	75,593,357.36	75,593,357.36	94.8	358.7		
				216	Mantenimiento, conservación y rehabilitación de banquetas	Metro cuadrado	-	27,193.70	27,193.70	#DIV/0!	-	14,963,018.85	14,963,018.85	14,963,018.85	14,963,018.85	14,963,018.85	#DIV/0!	#DIV/0!		
				217	Mantenimiento, conservación y rehabilitación de infraestructura comercial	Inmueble	16	7	7	43.8	10,447,501.00	29,380,001.51	29,380,001.51	29,380,001.51	29,380,001.51	29,380,001.51	281.2	15.6		
				218	Mantenimiento, conservación y rehabilitación en vialidades secundarias	Metro cuadrado	202,646	323,374.60	323,374.60	159.6	190,884,109.00	258,451,672.96	258,451,672.96	258,451,672.96	258,451,672.96	258,451,672.96	135.4	117.9		
				219	Mantenimiento, rehabilitación y conservación de imagen urbana	Espacio público	453	550	550	121.4	41,593,102.00	102,016,094.70	102,016,094.70	102,016,094.70	102,016,094.70	102,016,094.70	245.3	49.5		
				220	Señalamiento en vialidades	Pieza	4,300	4,300	4,300	100.0	1,600,700.00	1,511,606.18	1,511,606.18	1,511,606.18	1,511,606.18	1,511,606.18	94.4	105.9		
				03	Abastecimiento de agua					44,506,769.00	86,232,897.61	86,232,897.61	86,232,897.61	86,232,897.61	86,232,897.61					
				221	Construcción y ampliación de infraestructura de agua potable	Metro	7,600	12,848	12,848	169.1	1,380,000.00	34,580,508.55	34,580,508.55	34,580,508.55	34,580,508.55	34,580,508.55	2,505.8	6.7		
				222	Mantenimiento, conservación y rehabilitación de infraestructura de agua potable	Metro	10,000	11,574.50	11,574.50	115.7	43,126,769.00	51,652,389.06	51,652,389.06	51,652,389.06	51,652,389.06	51,652,389.06	119.8	96.6		
				04	Alumbrado Público					207,512,254.00	345,359,123.84	345,359,123.84	345,359,123.84	345,359,123.84	345,359,123.84					
				223	Alumbrado público	Luminaria	15,794	26,390	26,390	167.1	207,512,254.00	345,359,123.84	345,359,123.84	345,359,123.84	345,359,123.84	345,359,123.84	166.4	100.4		
				05	Vivienda					15,967,093.00	59,938,079.01	59,938,079.01	59,938,079.01	59,938,079.01	59,938,079.01					
				224	Mantenimiento, conservación y rehabilitación para unidades habitacionales y vivienda	Apoyo	33	1,040	1,040	3,151.5	15,967,093.00	59,938,079.01	59,938,079.01	59,938,079.01	59,938,079.01	59,938,079.01	375.4	839.5		
				06	Servicios comunales					1,275,757.00	1,437,399.02	1,437,399.02	1,437,399.02	1,437,399.02	1,437,399.02					
				225	Operación de panteones públicos	Servicio	3,200	3,200	3,200	100.0	1,275,757.00	1,437,399.02	1,437,399.02	1,437,399.02	1,437,399.02	1,437,399.02	112.7	88.8		
05					EFFECTIVIDAD, RENDICIÓN DE CUENTAS Y COMBATE A LA CORRUPCIÓN GOBIERNO					745,390,847.00	676,566,230.48	676,566,230.48	676,566,230.48	676,566,230.48	676,566,230.48					
				01	COORDINACIÓN DE LA POLÍTICA DE GOBIERNO					745,039,847.00	676,325,261.86	676,325,261.86	676,325,261.86	676,325,261.86	676,325,261.86					
				03	Asuntos jurídicos					707,500.00	389,993.28	389,993.28	389,993.28	389,993.28	389,993.28					
				05	Servicios legales	Servicio	500	567	567	113.4	707,500.00	389,993.28	389,993.28	389,993.28	389,993.28	389,993.28	55.1	205.7		
				08	OTROS SERVICIOS GENERALES					744,332,347.00	675,935,268.58	675,935,268.58	675,935,268.58	675,935,268.58	675,935,268.58					
				05	Otros					744,332,347.00	675,935,268.58	675,935,268.58	675,935,268.58	675,935,268.58	675,935,268.58					
				201	Apoyo administrativo	Trámite	1	1	1	100.0	743,704,847.00	675,577,846.88	675,577,846.88	675,577,846.88	675,577,846.88	90.8	110.1			
				202	Apoyo jurídico	Asesoría	600	1,095	1,095	182.5	627,500.00	357,421.70	357,421.70	357,421.70	357,421.70	57.0	320.4			
03					DESARROLLO ECONÓMICO					351,000.00	240,968.62	240,968.62	240,968.62	240,968.62	240,968.62					
				09	OTRAS INDUSTRIAS Y OTROS ASUNTOS ECONÓMICOS					351,000.00	240,968.62	240,968.62	240,968.62	240,968.62	240,968.62					
				03	Otros asuntos económicos					351,000.00	240,968.62	240,968.62	240,968.62	240,968.62	240,968.62					
				206	Servicio de expedición de licencias y permisos	Documento	7,000	7,000	7,000	100.0	351,000.00	240,968.62	240,968.62	240,968.62	240,968.62	240,968.62	68.7	145.7		
					TOTAL UR					1,884,084,098.00	2,398,529,310.63	2,398,529,310.63	2,398,529,310.63	2,398,529,310.63	2,398,529,310.63					

Elaboró:
LUIS IGNACIO ORTIZ CASTAÑÓN
DIR. DE RECURSOS FINANCIEROS

Autorizó:
RENÉ ANTONIO CRESPO DÍAZ
DIR. GENERAL DE ADMINISTRACIÓN



AIR AVANCE EN LOS INDICADORES DE LOS RESULTADOS DE LAS ACTIVIDADES INSTITUCIONALES REALIZADAS

UNIDAD RESPONSABLE: 02 CD 01 ÁLVARO OBREGÓN

FI	F	SF	AI	pp	DENOMINACIÓN	UNIDAD DE MEDIDA	METAS 2014			ÍNDICE DE CUMPLIMIENTO DE METAS	
							ORIGINAL	MODIFICADA	ALCANZADA	A/O	A/M
1	2	4	201		Acciones en pro de la igualdad de género	Asunto	270	270	270	100.0	100.0

EJE DEL PROGRAMA GENERAL DE DESARROLLO 2014-2018: 1 Equidad e Inclusión Social para el Desarrollo Humano


ÁREA DE OPORTUNIDAD DEL PROGRAMA GENERAL DE DESARROLLO 2014-2018: 1 Discriminación y Derechos Humanos

- A) Acciones realizadas
- B) Explicación a la variación física del alcanzado respecto del original
- C) Explicación a la variación física del alcanzado respecto del modificado

A) EN EL PERIODO DE ENERO A DICIEMBRE DE 2014, SE IMPARTIERON A LA POBLACION TALLERES DE DERECHOS HUMANOS, CONFERENCIAS NUTRICIONALES, ASESORIAS JURIDICAS GRATUITAS CON EL FIN DE QUE PUEDAN EJERCER SUS DERECHOS AL AFRONTAR PROBLEMATICAS COMO: PENSION ALIMENTICIA, ABUSO SEXUAL, DISCRIMINACION, INTERRUPCION LEGAL DEL EMBARAZO, TALLER DE COCINA EN TU COMUNIDAD, ENTRE OTRAS; ASIMISMO SE REALIZARON CURSOS DE INFORMACION Y ORIENTACION CON EL APOYO DE INSTITUCIONES COMO LA UNIDAD DE ATENCION Y PREVENCION DE LA VIOLENCIA FAMILIAR (UAPVIF), INSTITUTO NACIONAL DE LAS MUJERES (INMUJERES) Y EL CENTRO DE ATENCION A LA VIOLENCIA INTRAFAMILIAR (CAVI), EN LAS COLONIAS: TOLTECA, SANTA ROSA XOCHIAH, LOMAS DE BECERRA, SAN ANGEL, SANTA MARIA NONOALCO, DESARROLLO URBANO, LOMAS DE CAPULA, PRESA SECCION HORNOS, TEJOCOTE, VILLA SOLIDARIDAD, LOMAS DE BECERRA, LA JOYA, CAÑADA Y PRESIDENTES. LOGRANDO UN BENEFICIO DE 1,680 HABITANTES OBREGONENSES.

B) NO EXISTE VARIACION EN LA META FISICA ALCANZADA EN RELACION AL ORIGINAL.

C) NO EXISTE VARIACION EN LA META FISICA ALCANZADA EN RELACION CON LA MODIFICADA.

Elaboró: 
LUIS IGNACIO ORTIZ CASTAÑÓN
DIR. DE RECURSOS FINANCIEROS

Autorizó: 
RENÉ ANTONIO CRESPO DÍAZ
DIR. GENERAL DE ADMINISTRACIÓN



AIR AVANCE EN LOS INDICADORES DE LOS RESULTADOS DE LAS ACTIVIDADES INSTITUCIONALES REALIZADAS

UNIDAD RESPONSABLE: 02 CD 01 ALVARO OBREGON

FI	F	SF	AI	pp	DENOMINACION	UNIDAD DE MEDIDA	METAS 2014			INDICE DE CUMPLIMIENTO DE METAS	
							ORIGINAL	MODIFICADA	ALCANZADA	A/O	A/M
1	3	5	208		Servicios legales en delegaciones	Servicio	500	567	567	113.4	100.0

EJE DEL PROGRAMA GENERAL DE DESARROLLO 2013-2018: 5 Efectividad, Rendición de Cuentas y Combate a la Corrupción


ÁREA DE OPORTUNIDAD DEL PROGRAMA GENERAL DE DESARROLLO 2013-2018: 1 Mejora Regulatoria y Simplificación Administrativa


- A) Acciones realizadas
- B) Explicación a la variación física del alcanzado respecto del original
- C) Explicación a la variación física del alcanzado respecto del modificado

A) DURANTE EL EJERCICIO 2014, EN ESTA ACTIVIDAD SE REALIZARON DIVERSOS SERVICIOS A LA CIUDADANIA, DERIVADOS DE LOS JUICIOS DE NULIDAD, LESIVIDAD, ACCIONES PUBLICAS Y JUICIOS DE AMPARO, PARA LOGRAR SUSTENTAR ASUNTOS RELATIVOS A PROCEDIMIENTOS ADMINISTRATIVOS EN MATERIA DE VERIFICACION, DERECHOS DE PETICION, INVASION DE PREDIOS, DECLARATORIAS DE NULIDAD DE LICENCIAS. MANIFESTACIONES DE CONSTRUCCION Y CADUCIDAD EN LOS PROCEDIMIENTOS, YA SEAN PROMOVIDOS POR EL PROPIO AFECTADO O POR CUALQUIER INTERESADO O PERJUDICADO.

B) LA VARIACION QUE PRESENTO ESTA ACTIVIDAD INSTITUCIONAL, SE DEBIO BASICAMENTE A QUE FUE NECESARIO AMPLIAR LA META QUE SE TENIA PROGRAMADA DE ORIGEN CON LA FINALIDAD DE BRINDAR LA ATENCION A LA DEMANDA CIUDADANA REGISTRADA EN ESTE ORGANO POLITICO ADMINISTRATIVO DURANTE EL ULTIMO TRIMESTRE DE EJERCICIO.

C) NO EXISTE VARIACION EN LA META FISICA ALCANZADA EN RELACION CON LA MODIFICADA.

Elaboró:

LUIS IGNACIO ORTIZ CASTAÑÓN
DIR. DE RECURSOS FINANCIEROS

Autorizó:

RENÉ ANTONIO CRESPO DÍAZ
DIR. GENERAL DE ADMINISTRACIÓN



AIR AVANCE EN LOS INDICADORES DE LOS RESULTADOS DE LAS ACTIVIDADES INSTITUCIONALES REALIZADAS

UNIDAD RESPONSABLE: 02 CD 01 ÁLVARO OBREGÓN

FI	F	SF	AI	pp	DENOMINACIÓN	UNIDAD DE MEDIDA	METAS 2014			ÍNDICE DE CUMPLIMIENTO DE METAS	
							ORIGINAL	MODIFICADA	ALCANZADA	A/O	A/M
1	3	8	201		Control y ordenamiento de los asentamientos humanos irregulares	Predio	150	150	150	100.0	100.0

EJE DEL PROGRAMA GENERAL DE DESARROLLO 2013-2018: 4 Habitabilidad y Servicios, Espacio Público e Infraestructura

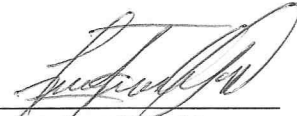
ÁREA DE OPORTUNIDAD DEL PROGRAMA GENERAL DE DESARROLLO 2013-2018: 1 Patrón de Ocupación Territorial

- A) Acciones realizadas
- B) Explicación a la variación física del alcanzado respecto del original
- C) Explicación a la variación física del alcanzado respecto del modificado

A) EN ESTA ACTIVIDAD INSTITUCIONAL, CON EL AFAN DE CUMPLIR CON LAS ACTIVIDADES ENCOMENDADAS Y CON LA FINALIDAD DE REGULARIZAR LA PLANEACION TERRITORIAL, DETENIENDO EL CRECIMIENTO DE LOS ASENTAMIENTOS IRREGULARES PRINCIPALMENTE, LOS QUE SE REGULARIZAN EN ZONAS DE ALTO VALOR AMBIENTAL O DE ALTO RIESGO, PRIVILEGIANDO ESTOS COMO TERRITORIOS CLAVE PARA EL MANTENIMIENTO DE LA CALIDAD DE VIDA DE LA POBLACION, ASI COMO LA INVASION DE ESPACIOS PUBLICOS, ES MENESTER REALIZAR UN CONSTANTE MONITOREO EN TODA LA DEMARCACION, CON LA FINALIDAD DE NO PERMITIR MEDIANTE EL MARCO NORMATIVO ASENTAMIENTOS IRREGULARES DE NINGUNA INDOLE, QUE ATENTEN CONTRA LA CALIDAD DE VIDA DE LAS PERSONAS, POR TAL MOTIVO SE REALIZARON ACCIONES COMO: 71 RECORRIDOS DE INSPECCION OCULAR PROCEDIENDO AL RETIRO DE OBSTACULOS NO AUTORIZADOS EN VIA PUBLICA, RETIROS DE TUBOS, CADENAS, ETC. ASI COMO 18 RECORRIDOS A DISTINTOS PUNTOS A FIN DE VERIFICAR LA NO EXISTENCIA DE ASENTAMIENTOS IRREGULARES EN ZONAS DE LA DEMARCACION, CON LOS CUALES SE BENEFICIARON A 600 PERSONAS.

B) NO EXISTE VARIACION EN LA META FISICA ALCANZADA EN RELACION AL ORIGINAL.

C) NO EXISTE VARIACION EN LA META FISICA ALCANZADA EN RELACION CON LA MODIFICADA.

Elaboró: 
LUIS IGNACIO ORTIZ CASTAÑÓN
DIR. DE RECURSOS FINANCIEROS

Autorizó: 
RENÉ ANTONIO CRESPO DÍAZ
DIR. GENERAL DE ADMINISTRACIÓN
041



AIR AVANCE EN LOS INDICADORES DE LOS RESULTADOS DE LAS ACTIVIDADES INSTITUCIONALES REALIZADAS

UNIDAD RESPONSABLE: 02 CD 01 ÁLVARO OBREGÓN

FI	F	SF	AI	pp	DENOMINACIÓN	UNIDAD DE MEDIDA	METAS 2014			ÍNDICE DE CUMPLIMIENTO DE METAS	
							ORIGINAL	MODIFICADA	ALCANZADA	A/O	A/M
1	7	1	201		Apoyo a la prevención del delito	Evento	10,105	6	6	0.1	100.0

EJE DEL PROGRAMA GENERAL DE DESARROLLO 2013-2018: 2 Gobernabilidad, Seguridad y Protección Ciudadana

ÁREA DE OPORTUNIDAD DEL PROGRAMA GENERAL DE DESARROLLO 2013-2018: 3 Seguridad en Espacios Públicos

- A) Acciones realizadas
- B) Explicación a la variación física del alcanzado respecto del original
- C) Explicación a la variación física del alcanzado respecto del modificado

A) ESTE ORGANO POLITICO ADMINISTRATIVO TIENE COMO PRIORIDAD REDUCIR EL INDICE DE DROGADICCION, DELINCUENCIA Y VIOLENCIA ENTRE LA JUVENTUD QUE HABITA EN LA DELEGACION, CON LA FINALIDAD DE REDUCIR LOS ACTOS VANDALICOS Y EL CONSUMO DE DROGAS QUE HOY EN DIA SE HA INCREMENTADO CONSIDERABLEMENTE; SOBRE TODO A EDADES TEMPRANAS, OCASIONANDO CON ESTO UN MAYOR NUMERO DE DELITOS Y UN INCREMENTO EN LA VIOLENCIA INTRAFAMILIAR DERIVADO DE LA VENTA Y CONSUMO DE DROGAS, LA DELEGACION ALVARO OBREGON OPTO POR REALIZAR PROGRAMAS QUE COADYUVEN EN EL CUMPLIMIENTO DE DICHO OBJETIVO ENTRE LOS QUE SE ENCONTRARON: JOVENES EN PREVENCION SOBRE EL USO DE ALCOHOL Y DROGAS, INCENTIVANDO A ESTOS SECTORES CON ACTIVIDADES CULTURALES Y DEPORTIVAS; PROGRAMA ESCUELA LIBRE DE VIOLENCIA, QUE LES PERMITA ALEJARSE DE PRACTICAS NOCIVAS Y A SU VEZ INCORPORARSE A UNA SOCIEDAD MAS ACTIVA PARA SU PROPIO BIENESTAR SOCIAL. CON ESTAS ACCIONES SE LLEVO UN BENEFICIO A LOS 20,000 HABITANTES OBREGONENSES.

B) LA VARIACION PRESENTADA EN ESTA ACTIVIDAD INSTITUCIONAL DURANTE EL EJERCICIO 2014, SE DEBIO A QUE FUE NECESARIO LA REDUCCION DE LA META FISICA QUE SE TENIA PROGRAMADA DE ORIGEN, DEBIDO A QUE UNA VEZ QUE SE DEFINIO EL PROGRAMA INTEGRAL DE PREVENCION SOCIAL DEL DELITO CON PARTICIPACION CIUDADANA ESTABLECIDO ENTRE ESTA DELEGACION Y EL SECRETARIO EJECUTIVO DEL SISTEMA NACIONAL DE SEGURIDAD PUBLICA, SE DETERMINO QUE SE REALIZARAN AL AMPARO DE SUBSEMUN UN NUMERO MENOR DE METAS FISICAS, SIENDO ESTOS LOS PROGRAMAS DE: "JOVENES EN PREVENCION", "PROYECTO PARA PREVENIR EL USO DE ALCOHOL Y DROGAS", "PROYECTO CULTURAL O DEPORTIVO PARA LA PREVENCION SOCIAL DE LA VIOLENCIA Y LA DELINCUENCIA" Y EL "PROGRAMA ESCUELA LIBRE DE VIOLENCIA"; CON LA FINALIDAD DE FORTALECER LAS ACTIVIDADES EN MATERIA DE PREVENCION AL DELITO Y COMBATE A LA DELINCUENCIA DE MANERA CONJUNTA CON LA ACTIVA PARTICIPACION DE LA CIUDADANIA.

C) NO EXISTE VARIACION EN LA META FISICA ALCANZADA EN RELACION CON LA MODIFICADA.

Elaboró: 
LUIS IGNACIO ORTIZ CASTAÑÓN
DIR. DE RECURSOS FINANCIEROS

Autorizó: 
RENE ANTONIO CRESPO DÍAZ
DIR. GENERAL DE ADMINISTRACIÓN



AIR AVANCE EN LOS INDICADORES DE LOS RESULTADOS DE LAS ACTIVIDADES INSTITUCIONALES REALIZADAS

UNIDAD RESPONSABLE: 02 CD 01 ÁLVARO OBREGÓN

FI	F	SF	AI	pp	DENOMINACIÓN	UNIDAD DE MEDIDA	METAS 2014			ÍNDICE DE CUMPLIMIENTO DE METAS	
							ORIGINAL	MODIFICADA	ALCANZADA	A/O	A/M
1	7	1	203		Servicios complementarios de vigilancia	Policía	1,069	1,069	1,069	100.0	100.0

EJE DEL PROGRAMA GENERAL DE DESARROLLO 2013-2018: 2 Gobernabilidad, Seguridad Y Protección Ciudadana


ÁREA DE OPORTUNIDAD DEL PROGRAMA GENERAL DE DESARROLLO 2013-2018: 3 Seguridad en Espacios Públicos


- A) Acciones realizadas
- B) Explicación a la variación física del alcanzado respecto del original
- C) Explicación a la variación física del alcanzado respecto del modificado

A) CON LA FINALIDAD DE CUMPLIR CON EL OBJETIVO EN MATERIA DE VIGILANCIA, ESTE ORGANO POLITICO ADMINISTRATIVO POR MEDIO DE LA DIRECCION DE SEGURIDAD PUBLICA SE DIO A LA TAREA DE IMPLEMENTAR Y REALIZAR OPERATIVOS QUE PERMITIERAN BRINDAR CONFIANZA A LOS OBREGONENSES, LOS CUALES CONSISTIERON EN DAR CONTINUIDAD A LA UNIDAD DE PROTECCION CIUDADANA DE SEGURIDAD ESCOLAR, VIGILAR LOS ESPACIOS DEPORTIVOS Y DE CONVIVENCIA FAMILIAR, Y LA DISMINUCION DE LA INCIDENCIA DELICTIVA, CON LOS PROGRAMAS ACTUALMENTE INSTRUMENTADOS, TALES COMO: 1.-CALIDAD DE VIDA; 2.- PROGRAMA INTELIGENTE PARA LA PREVENCION DE LAS ADICCIONES Y LA VIOLENCIA ESCOLAR; 3.- INTERCAMBIO DE ARMAS; 4.- POLICIA BARRIAL, ETC. POR OTRA PARTE SE REALIZARON ACCIONES COMO SOLICITAR Y GESTIONAR LA CREACION DE UNA AGENCIA DEL MINISTERIO PUBLICO LOCAL ESPECIALIZADO EN ABUSO CONTRA INFANTES, LA REALIZACION DE OPERATIVOS DE VIGILANCIA DE HORARIOS DE CIERRE Y VENTA DE ALCOHOL EN RESTAURANTES Y BARES, ASI COMO EL COMBATE A FIESTAS CLANDESTINAS. CON ESTAS ACCIONES SE LOGRO UN BENEFICIO DE 320,000 HABITANTES.

B) NO EXISTE VARIACION EN LA META FISICA ALCANZADA EN RELACION AL ORIGINAL.

C) NO EXISTE VARIACION EN LA META FISICA ALCANZADA EN RELACION CON LA MODIFICADA.

Elaboró: 
LUIS IGNACIO ORTIZ CASTAÑÓN
DIR. DE RECURSOS FINANCIEROS

Autorizó: 
RENÉ ANTONIO CRESPO DÍAZ
DIR. GENERAL DE ADMINISTRACIÓN



AIR AVANCE EN LOS INDICADORES DE LOS RESULTADOS DE LAS ACTIVIDADES INSTITUCIONALES REALIZADAS

UNIDAD RESPONSABLE: 02 CD 01 ÁLVARO OBREGÓN

FI	F	SF	AI	pp	DENOMINACIÓN	UNIDAD DE MEDIDA	METAS 2014			ÍNDICE DE CUMPLIMIENTO DE METAS	
							ORIGINAL	MODIFICADA	ALCANZADA	A/O	A/M
1	7	2	204		Gestión integral del riesgo en materia de protección civil	Acción	1	1	1	100.0	100.0

EJE DEL PROGRAMA GENERAL DE DESARROLLO 2013-2018: 2 Gobernabilidad, Seguridad Y Protección Ciudadana


ÁREA DE OPORTUNIDAD DEL PROGRAMA GENERAL DE DESARROLLO 2013-2018: 6 Protección Civil


- A) Acciones realizadas
- B) Explicación a la variación física del alcanzado respecto del original
- C) Explicación a la variación física del alcanzado respecto del modificado

A) DURANTE EL EJERCICIO 2014 SE REALIZARON 3512 VISITAS TÉCNICAS DE RIESGO, PRINCIPALMENTE DE INMUEBLES, TALUDES, CAUCES, BARRANCAS, ESTRUCTURAS HIDRAULICAS, ESPECTACULARES, PUENTES, ASENTAMIENTOS HUMANOS IRREGULARES Y OTROS SITIOS, EN ATENCIÓN A LAS PETICIONES INGRESADAS A TRAVÉS DEL SISTEMA DE ATENCIÓN CIUDADANA "072", CESAC, VIERNES VECINALES, EMERGENCIAS CAPTADAS EN LA BASE LINCE Y BASE PLATA, ASÍ COMO EN LAS GIRAS Y RECORRIDOS CON EL JEFE DELEGACIONAL Y OTROS MEDIOS; CON EL FIN DE MANTENER ACTUALIZADO EL ATLAS DE RIESGOS DELEGACIONAL Y BRINDAR AUXILIO Y ATENCIÓN OPORTUNA A LA CIUDADANÍA QUE REQUIERE DE LOS SERVICIOS; SE REALIZÓ LA REVISIÓN DE 399 PROGRAMAS INTERNOS DE PROTECCIÓN CIVIL, 75 PROGRAMAS ESPECIALES Y 22 DE JUEGOS PIROTECNICOS, SE BRINDÓ ATENCIÓN A 199 SOLICITUDES DE CUESTIONARIOS DE AUTODIAGNÓSTICO, 437 ACTUALIZACIONES DE PROGRAMA INTERNO DE PROTECCIÓN CIVIL DE DIVERSOS ESTABLECIMIENTOS MERCANTILES; SE BRINDÓ APOYO EN 246 EVENTOS MASIVOS QUE SE LLEVARON A CABO EN TODO EL TERRITORIO DELEGACIONAL, DESTACANDO LAS CELEBRACIONES DEL "DÍA DE REYES", "DÍA DE LA MUJER", "DÍA DEL NIÑO", "DÍA DE LA MADRE", "DÍA DEL PADRE", "DÍA DEL ABUELO", "FIESTAS PATRIAS", "DÍA DE MUERTOS", ASÍ COMO LA ENTREGA DE BECAS, COBIJAS Y DESPENSAS, ENTRE OTRAS. POR LO QUE FUE NECESARIO ESTABLECER EL PUESTO DE MANDO Y COLOCAR AMBULANCIAS EN PUNTOS ESTRATÉGICOS EN EL LUGAR DONDE SE LLEVO A CABO EL EVENTO, PARA BRINDAR ATENCIÓN INMEDIATA A LA POBLACIÓN, EN CASO DE REQUERIR ALGUN TIPO DE SERVICIO; DERIVADO DE LA CAPACITACIÓN A LA POBLACIÓN EN CASOS DE EMERGENCIAS Y/O EVENTUALIDADES EXTRAORDINARIAS EN LAS QUE ESTÁ EN RIESGO SU INTEGRIDAD FÍSICA, SUS BIENES Y EL ENTORNO EN EL QUE CONVIVEN Y/O SOLICITAN ALGUN SERVICIO, SE BRINDARON 44 PLÁTICAS DE SENSIBILIZACIÓN Y CURSOS DE INTRODUCCIÓN A LA PROTECCIÓN CIVIL Y PRIMEROS AUXILIOS; SE ELABORARON LOS PROGRAMAS DE ESTIAJE, LLUVIAS Y ONDA GELIDA, SE ASISTIERON A 13 REUNIONES DE TRABAJO EN LAS INSTALACIONES DE LA CORENA Y LA SECRETARÍA DE PROTECCIÓN CIVIL, A FIN DE PONER EN PRÁCTICA ACCIONES DE PREVENCIÓN Y MITIGACIÓN EN LAS ZONAS MÁS VULNERABLES A INCENDIARSE, REALIZÁNDOSE 54.5 HECTÁREAS DE QUEMAS CONTROLADAS, 770 METROS DE LINEAS NEGRAS Y 570 METROS DE APERTURA DE BRECHAS CORTA FUEGO. SE EVALUARON 126 SIMULACROS EN INMUEBLES PÚBLICOS Y PRIVADOS, CON EL OBJETIVO DE BRINDAR SEGURIDAD A LA CIUDADANÍA QUE ASISTE A LAS DIVERSAS FERIAS PATRONALES, SE REVISARON LA ROMERÍA, LAS INSTALACIONES DE GAS Y ELECTRICIDAD EN 43 OCASIONES, A PUESTOS FIJOS, AMBULANTES, JUEGOS MECÁNICOS Y TEMPLETES.

B) NO EXISTE VARIACIÓN EN LA META FÍSICA ALCANZADA EN RELACIÓN AL ORIGINAL.

C) NO EXISTE VARIACIÓN EN LA META FÍSICA ALCANZADA EN RELACIÓN CON LA MODIFICADA.

Elaboró: 
LUIS IGNACIO ORTIZ CASTAÑÓN
DIR. DE RECURSOS FINANCIEROS

Autorizó: 
RENÉ ANTONIO CRESPO DÍAZ
DIR. GENERAL DE ADMINISTRACIÓN



AIR AVANCE EN LOS INDICADORES DE LOS RESULTADOS DE LAS ACTIVIDADES INSTITUCIONALES REALIZADAS

UNIDAD RESPONSABLE: 02 CD 01 ÁLVARO OBREGÓN

FI	F	SF	AI	pp	DENOMINACIÓN	UNIDAD DE MEDIDA	METAS 2014			ÍNDICE DE CUMPLIMIENTO DE METAS	
							ORIGINAL	MODIFICADA	ALCANZADA	A/O	A/M
1	8	1	202		Regularización de tenencia de la propiedad	Predio	250	250	250	100.0	100.0

EJE DEL PROGRAMA GENERAL DE DESARROLLO 2013-2018: 4 Habitabilidad y Servicios, Espacio Público e Infraestructura


ÁREA DE OPORTUNIDAD DEL PROGRAMA GENERAL DE DESARROLLO 2013-2018: 1 Patrón de Ocupación Territorial

- A) Acciones realizadas
- B) Explicación a la variación física del alcanzado respecto del original
- C) Explicación a la variación física del alcanzado respecto del modificado

A) DURANTE EL EJERCICIO 2014, ESTA ACTIVIDAD INSTITUCIONAL LLEVO AL CABO ACCIONES CON LA FINALIDAD DE CUMPLIR CON LOS PROGRAMAS EN BENEFICIO DE LA COMUNIDAD OBREGONENSE, BRINADNDO ATENCION OPORTUNA A DEMANDAS CIUDADANAS, SE REALIZARON ASESORIAS JURIDICAS A PERSONAS QUE ASI LO REQUIRIERON DE IGUAL MANERA FUERON CANALIZADAS A LA DIRECCION GENERAL DE REGULARIZACION TERRITORIAL, SE LLEVARON A CABO REUNIONES DE TRABAJO ENTRE LA SECRETARIA DEL GOBIERNO, SECRETARIA DE DESARROLLO URBANO Y VIVIENDA, PATRIMONIO INMOBILIARIO, SISTEMA DE AGUA DE LA CIUDAD DE MEXICO, SE ASISTIO A MESAS DE TRABAJO CON REFERENCIA A LA INTRODUCCION DEL AGUA POTABLE EN EL PUEBLO DE SAN BARTOLO AMEYALCO, SE REALIZARON PLATICAS CON LA DELEGACION CUAJIMALPA PARA ASUNTOS DE RELEVANCIA RELACIONADOS CON DELIMITACIONES TERRITORIALES; POR OTRA PARTE SE REALIZARON REUNIONES CON EL INSTITUTO DE VIVIENDA PARA LA REGULARIZACION DEL PREDIO COLIPA Y SANTA ANITA, CON LA DIRECCION GENERAL DE REGULARIZACION TERRITORIAL PARA LA REGULARIZACION DE 28 PREDIOS, REUNION CON DERECHOS HUMANOS REFERENTE A LA SITUACION DE LA CONEXION DEL SISTEMA CUTZAMALA - SAN BARTOLO AMEYALCO, PLATICAS CON SEDUVI PARA AMPLIACION DE VIALIDADES. BENEFICIANDO A 9,000 PERSONAS.

B) NO EXISTE VARIACION EN LA META FISICA ALCANZADA EN RELACION AL ORIGINAL.

C) NO EXISTE VARIACION EN LA META FISICA ALCANZADA EN RELACION CON LA MODIFICADA.

Elaboró: 
LUIS IGNACIO ORTIZ CASTAÑÓN
DIR. DE RECURSOS FINANCIEROS

Autorizó: 
RENÉ ANTONIO CRESPO DÍAZ
DIR. GENERAL DE ADMINISTRACIÓN



AIR AVANCE EN LOS INDICADORES DE LOS RESULTADOS DE LAS ACTIVIDADES INSTITUCIONALES REALIZADAS

UNIDAD RESPONSABLE: 02 CD 01 ÁLVARO OBREGÓN

FI	F	SF	AI	pp	DENOMINACIÓN	UNIDAD DE MEDIDA	METAS 2014			ÍNDICE DE CUMPLIMIENTO DE METAS	
							ORIGINAL	MODIFICADA	ALCANZADA	A/O	A/M
1	8	5	201		Apoyo administrativo	Trámite	1	1	1	100.0	100.0

EJE DEL PROGRAMA GENERAL DE DESARROLLO 2013-2018: 5 Efectividad, Rendición de Cuentas y Combate a la Corrupción

ÁREA DE OPORTUNIDAD DEL PROGRAMA GENERAL DE DESARROLLO 2013-2018: 1 Mejora Regulatoria y Simplificación Administrativa

- A) Acciones realizadas
- B) Explicación a la variación física del alcanzado respecto del original
- C) Explicación a la variación física del alcanzado respecto del modificado

A) ESTA ACTIVIDAD INSTITUCIONAL DURANTE EL EJERCICIO 2014 REALIZO DIVERSAS ACTIVIDADES QUE SATISFACEN LAS NECESIDADES DE LA CIUDADANIA, ENTRE LAS QUE SE ENCONTRARON: ACCIONES DE PROTECCION SOCIAL, RECOLECCION DE BASURA, ALCANTARILLADO, MANTENIMIENTO A INMUEBLES, DESAZOLVE, EVENTOS DEPORTIVOS Y CULTURALES, PAVIMENTACION, SERVICIOS DE SALUD, ETC., FUE DE SUMA IMPORTANCIA PROPORCIONAR SERVICIOS DE APOYO ADMINISTRATIVO A LAS DIFERENTES AREAS QUE CONFORMAN ESTE ORGANO POLITICO ADMINISTRATIVO, LO QUE FACILITO EL DESEMPEÑO DE LAS MISMAS Y PROPICIO QUE LOS SERVICIOS ANTES CITADOS, SE PROPORCIONARAN DE FORMA EFICAZ A LA POBLACION; ENTRE LOS APOYOS ADMINISTRATIVOS QUE SE REALIZARON A LAS DIFERENTES AREAS, SE ENCUENTRAN LOS SERVICIOS DE APOYO INFORMATICO, TRAMITACION DOCUMENTAL DIVERSA, DE MANTENIMIENTO, SERVICIOS GENERALES, FOTOCOPIADO, ADMINISTRACION DE RECURSOS HUMANOS, MATERIALES Y FINANCIEROS, ASI COMO SERVICIOS DE APOYO LOGISTICO, ENTRE OTROS.

B) NO EXISTE VARIACION EN LA META FISICA ALCANZADA EN RELACION AL ORIGINAL.

C) NO EXISTE VARIACION EN LA META FISICA ALCANZADA EN RELACION CON LA MODIFICADA.

Elaboró: 
LUIS IGNACIO ORTIZ CASTAÑÓN
DIR. DE RECURSOS FINANCIEROS

Autorizó: 
RENÉ ANTONIO CRESPO DÍAZ
DIR. GENERAL DE ADMINISTRACIÓN



AIR AVANCE EN LOS INDICADORES DE LOS RESULTADOS DE LAS ACTIVIDADES INSTITUCIONALES REALIZADAS

UNIDAD RESPONSABLE: 02 CD 01 ÁLVARO OBREGÓN


FI	F	SF	AI	pp	DENOMINACIÓN	UNIDAD DE MEDIDA	METAS 2014			ÍNDICE DE CUMPLIMIENTO DE METAS	
							ORIGINAL	MODIFICADA	ALCANZADA	A/O	A/M
1	8	5	202		Apoyo jurídico	Asesoría	600	1,095	1,095	182.5	100.0

EJE DEL PROGRAMA GENERAL DE DESARROLLO 2013-2018: 5 Efectividad, Rendición de Cuentas y Combate a la Corrupción

ÁREA DE OPORTUNIDAD DEL PROGRAMA GENERAL DE DESARROLLO 2013-2018: 1 Mejora Regulatoria y Simplificación Administrativa

- A) Acciones realizadas
- B) Explicación a la variación física del alcanzado respecto del original
- C) Explicación a la variación física del alcanzado respecto del modificado

- A) DURANTE EL EJERCICIO 2014, ESTA ACTIVIDAD INSTITUCIONAL LLEVO AL CABO ASESORIAS A LA POBLACION CON LA FINALIDAD DE COADYUVAR SERVICIOS EFICIENTES QUE CONTRIBUYERON A SATISFACER LAS NECESIDADES DE LA CIUDADANIA, LAS CUALES SE ESTABLECIERON EN FUNCION DEL DIARIO DEVENIR DE LA ACTUACION DE ESTE ORGANO POLITICO ADMINISTRATIVO, BRINDANDO ASESORIAS JURIDICAS EN MATERIA FAMILIAR DE LAS CUALES EL 62% FUE SOLICITADO POR MUJERES, PENSIONES ALIMENTICIAS POR MADRES SOLTERAS, DE LAS CUALES EL 18% FUERON MUJERES DE LA TERCERA EDAD PRINCIPALMENTE VIUDAS, EL 20% RESTANTE SOLICITO ASESORIA EN MATERIA LABORAL SIENDO PRINCIPALMENTE VARONES; LAS ASESORIAS SE REALIZARON MEDIANTE PLATICAS Y CONSULTAS CON ABOGADOS DE ESTE ORGANO POLITICO ADMINISTRATIVO, A FIN DE QUE LA POBLACION USUARIA EFECTUARA LOS DIVERSOS TRAMITES CON CERTEZA Y SEGURIDAD, EVITANDO ASI LA PERDIDA DE TIEMPO, BENEFICIANDO A 1,095 HABITANTES DE LA DEMARCACION.
- B) LA VARIACION OBSERVADA EN ESTA ACTIVIDAD INSTITUCIONAL, SE DEBIO PRINCIPALMENTE A QUE FUE NECESARIA LA AMPLIACION DE LA META FISICA PROGRAMA, TODA VEZ QUE AL LLEGAR EL ULTIMO TRIMESTRE DEL AÑO SE REGISTRÓ UN INCREMENTO EN LA DEMANDA DE ASESORIAS JURIDICAS PROPORCIONADAS DE MANERA CONJUNTA ENTRE EL BUFETE JURIDICO DELEGACIONAL Y LA FACULTAD DE DERECHO DE LA UNAM, DEBIDO A QUE ESTAS SE PROPORCIONA DE FORMA GRATUITA, LO CUAL HACE QUE LA CIUDADANIA SE ACERQUE A SOLICITARLAS SIN VER AFECTADOS SUS INGRESOS, SITUACIÓN QUE NOS LLEVO A SUPERAR LA META ORIGINAL.
- C) NO EXISTE VARIACION EN LA META FISICA ALCANZADA EN RELACION CON LA MODIFICADA.

Elaboró: 
LUIS IGNACIO ORTIZ CASTAÑÓN
DIR. DE RECURSOS FINANCIEROS

Autorizó: 
RENÉ ANTONIO CRESPO DÍAZ
DIR. GENERAL DE ADMINISTRACIÓN



AIR AVANCE EN LOS INDICADORES DE LOS RESULTADOS DE LAS ACTIVIDADES INSTITUCIONALES REALIZADAS

UNIDAD RESPONSABLE: 02 CD 01 ÁLVARO OBREGÓN

FI	F	SF	AI	pp	DENOMINACIÓN	UNIDAD DE MEDIDA	METAS 2014			ÍNDICE DE CUMPLIMIENTO DE METAS	
							ORIGINAL	MODIFICADA	ALCANZADA	A/O	A/M
2	1	1	203		Recolección delegacional de residuos sólidos	Tonelada	440,000	275,444	275,444	62.6	100.0

EJE DEL PROGRAMA GENERAL DE DESARROLLO 2013-2018: 4 Habitabilidad y Servicios, Espacio Público e Infraestructura

ÁREA DE OPORTUNIDAD DEL PROGRAMA GENERAL DE DESARROLLO 2013-2018: 7 Residuos Sólidos


- A) Acciones realizadas
- B) Explicación a la variación física del alcanzado respecto del original
- C) Explicación a la variación física del alcanzado respecto del modificado


A) DURANTE EL EJERCICIO 2014, SE RECOLECTARON 275,444 TON. DE BASURA, EN TODAS LAS COLONIAS QUE INTEGRAN LA JURISDICCION, LLEVANDO UN BENEFICIO A 727,034 HABITANTES. REALIZANDO LA RECOLECCION DE BASURA EN FORMA PERIODICA, LLEVANDOSE A CABO EL BARRIDO MANUAL EN ACERAS, CAMELLONES Y GUARNICIONES, ASI COMO EL BARRIDO MECANICO EN VIAS SECUNDARIAS Y A LA VEZ, DIA CON DIA SE RECOLECTO LA BASURA DE LOS TIRADEROS CLANDESTINOS PARA TRATAR DE ERRADICARLOS; DE ESE MODO, SE CONTRIBUYO A IMPEDIR LA CREACION DE OTROS NUEVOS Y POR ENDE, SE EVITO FOMENTAR LA PROLIFERACION DE FAUNA NOCIVA, FOCOS DE INFECCION, EMISION DE CONTAMINANTES AL MEDIO AMBIENTE POR RESIDUOS SOLIDOS Y AZOLVE EN LA RED DE ALCANTARILLADO. PARA RECOLECTAR EL VOLUMEN DE BASURA QUE SE GENERA EN LA JURISDICCION, MEDIANTE 140 RUTAS DE RECOLECCION DOMICILIARIA, 3 RUTAS DE RECOLECCION DE BASURA A INDUSTRIAS, 11 CONTENEDORES, 450 TRAMOS DE BARRIDO MANUAL, 9 RUTAS DE BARRIDO MECANICO Y 83 TIRADEROS DE BASURA CLANDESTINOS.

LA VARIACION PRESENTADA EN ESTA ACTIVIDAD INSTITUCIONAL, SE DEBIO A QUE DURANTE EL EJERCICIO 2014 NO FUE POSIBLE RECOLECTAR LA CANTIDAD DE RESIDUOS SOLIDOS PREVISTOS MISMOS QUE CORRESPONDIAN EN ESPECIFICO A RESIDUOS DE LA CONSTRUCCION (CASCAJO), TODA VEZ QUE LA COORDINACION DE IMAGEN E INFRAESTRUCTURA URBANA QUE ES EL AREA ENCARGADA DE LA RECOLECCION DE RESIDUOS SOLIDOS DE LA CONSTRUCCION,

B) NO CONTO CON LA AUTORIZACION PARA EL USO DEL ESPACIO SUFICIENTE QUE PERMITIERA REALIZAR LA CONFINACION TOTAL DE LOS RESIDUOS SOLIDOS DE LA CONSTRUCCION, POR LO QUE SOLO SE CONTO CON LA AUTORIZACION PARA UTILIZAR UN ESPACIO LIMITADO PARA LA DISPOSICION FINAL EN EL BORDO PONIENTE, REDUCIENDO LA CANTIDAD DE RESIDUOS A RECOLECTAR Y DEPOSITAR, SITUACION QUE PROPICIO QUE NO FUERA POSIBLE REALIZAR LA RECOLECCION TOTAL DE LA META PREVISTA.

C) NO EXISTE VARIACION EN LA META FISICA ALCANZADA EN RELACION CON LA MODIFICADA.

Elaboró: 
LUIS IGNACIO ORTIZ CASTAÑÓN
DIR. DE RECURSOS FINANCIEROS

Autorizó: 
RENÉ ANTONIO CRESPO DÍAZ
DIR. GENERAL DE ADMINISTRACIÓN



AIR AVANCE EN LOS INDICADORES DE LOS RESULTADOS DE LAS ACTIVIDADES INSTITUCIONALES REALIZADAS

UNIDAD RESPONSABLE: 02 CD 01 ALVARO OBREGON

FI	F	SF	AI	pp	DENOMINACION	UNIDAD DE MEDIDA	METAS 2014			INDICE DE CUMPLIMIENTO DE METAS	
							ORIGINAL	MODIFICADA	ALCANZADA	A/O	A/M
2	1	3	204		Construcción y ampliación de infraestructura del sistema de drenaje	KM	2	0.90	0.90	45.0	100.0

EJE DEL PROGRAMA GENERAL DE DESARROLLO 2013-2018: 4 Habitabilidad y Servicios, Espacio Público e Infraestructura

ÁREA DE OPORTUNIDAD DEL PROGRAMA GENERAL DE DESARROLLO 2013-2018: 5 Infraestructura Hidráulica

- A) Acciones realizadas
- B) Explicación a la variación física del alcanzado respecto del original
- C) Explicación a la variación física del alcanzado respecto del modificado

- A) ESTA ACTIVIDAD INSTITUCIONAL REALIZO TRABAJOS EN 0.90 KILOMETROS DE INFRAESTRUCTURA DEL SISTEMA DE DRENAJE, LOS CUALES CONSTARON DE: 1.- DESHIERBE Y LIMPIEZA DEL TERRENO., 2.- SE DA NIVELACION Y TRAZO., 3.- SE REALIZA EXCAVACION., 4.- SE CUELA PLANTILLA DE CONCRETO SIMPLE O SE TIENDE CAMA DE ARENA PARA RECIBIR TUBERIA., 5.- SE TIENDE LA TUBERIA CON SU RESPECTIVA PENDIENTE., 6.- SE CONSTRUYE O SE FORJAN LOS POZOS DE VISITA A BASE DE TABIQUE ROJO, JUNTEADO Y APLANADO, RECIBIENDO EN SU INTERIOR DE ESTE A DICHA TUBERIA., 7.- SE RELLENA LA CEPAL CON MATERIAL PRODUCTO DE LA EXCAVACION., 8.- SE PONE EN SERVICIO. BENEFICIANDO A 7343 HABITANTES.
- B) LA VARIACION QUE SE OBSERVO FUE DEBIDO A QUE ESTA ACTIVIDAD INSTITUCIONAL SE DESARROLLA A TRAVES DE LA COORDINACION DE PROGRAMAS COMUNITARIOS, LA CUAL ESTABLECE VINCULOS CON LOS VECINOS DE COMUNIDADES DE ESCASOS RECURSOS Y DE NUEVA CONFORMACION, POR LO CUAL SE LLEVA A CABO EN FORMA CONJUNTA CON LA CIUDADANIA, SIENDO LA DELEGACION LA QUE APORTA LOS MATERIALES Y ASISTENCIA TECNICA, ASI MISMO LOS VECINOS REALIZAN LA MANO DE OBRA; EN ESE SENTIDO, SE REALIZO LA REDUCCION DE LA META FISICA DEBIDO A QUE PARA EL FINAL DEL EJERCICIO NO FUE POSIBLE FIRMAR LA TOTALIDAD DE LOS CONVENIOS PREVISTOS CON LOS INTERESADOS, DEBIDO A QUE LOS MISMOS NO CUMPLIERON CON LA TOTALIDAD DE LOS REQUISITOS ESTABLECIDOS PARA RECIBIR EL APOYO, POR LO QUE NO FUE POSIBLE REALIZAR LOS TRABAJOS PROYECTADOS DE CONEXION DE LAS DESCARGAS DOMICILIARIAS A LAS ATARJEAS DEL SISTEMA DE DRENAJE.
- C) NO EXISTE VARIACION EN LA META FISICA ALCANZADA EN RELACION CON LA MODIFICADA.

Elaboró:
LUIS IGNACIO ORTIZ CASTAÑÓN
DIR. DE RECURSOS FINANCIEROS

Autorizó:
RENÉ ANTONIO CRESPO DÍAZ
DIR. GENERAL DE ADMINISTRACIÓN



AIR AVANCE EN LOS INDICADORES DE LOS RESULTADOS DE LAS ACTIVIDADES INSTITUCIONALES REALIZADAS

UNIDAD RESPONSABLE: 02 CD 01 ALVARO OBREGON


FI	F	SF	AI	pp	DENOMINACION	UNIDAD DE MEDIDA	METAS 2014			INDICE DE CUMPLIMIENTO DE METAS	
							ORIGINAL	MODIFICADA	ALCANZADA	A/O	A/M
2	1	3	205		Desazolve de la red del sistema de drenaje	Metro	185,000	268,311	268,311	145.0	100.0

EJE DEL PROGRAMA GENERAL DE DESARROLLO 2013-2018: 4 Habitabilidad y Servicios, Espacio Público e Infraestructura

ÁREA DE OPORTUNIDAD DEL PROGRAMA GENERAL DE DESARROLLO 2013-2018: 5 Infraestructura Hidráulica

- A) Acciones realizadas
- B) Explicación a la variación física del alcanzado respecto del original
- C) Explicación a la variación física del alcanzado respecto del modificado

- A) LAS ACCIONES REALIZADAS EN ESTA ACTIVIDAD SE DESARROLLARON MEDIANTE 268,311 METROS DE DESAZOLVE DEL LA RED DE SISTEMA DE DRENAJE, REALIZANDOSE TRABAJOS DE MANTENIMIENTO QUE CONSISTE EN LIMPIAR Y/O DESAZOLVAR REJILLAS, SONDEO DE ATARJEAS, LIMPIAR COLADERAS DE BANQUETA, POZOS DE VISITA, ASI COMO CANALETAS Y BOCAS DE TORMENTA. BENEFICIANDO A UNA POBLACION DE 1,457,196 HABITANTES.
- B) LA VARIACION QUE PRESENTA ESTA ACTIVIDAD INSTITUCIONAL SE DEBIO, A LA AMPLIACION DE 83,311 METROS DE LA META ORIGINAL RESPECTO A LA PROGRAMADA, ASI COMO AL INCREMENTO EN LAS DEMANDAS CIUDADANAS PARA EL RETIRO DE AZOLVE EN EL SISTEMA DE DRENAJE, PRINCIPALMENTE EN LA TEMPORADA DE ESTIAJE, AUNADO A ELLO INFLUYO EL QUE SE CONTO CON LOS MATERIALES Y HERRAMIENTAS SUFICIENTES, ASI COMO LA MANO DE OBRA PARA CUBRIR LAS NECESIDADES DE LA COMUNIDAD, REALIZANDOSE TRABAJOS CONSISTENTES EN LIMPIEZA Y/O DESAZOLVE DE REJILLAS, SONDEO DE ATARJEAS, LIMPIEZA DE COLADERAS DE BANQUETAS, POZOS DE VISITA, ASI COMO CANALETAS Y BOCAS DE TORMENTA, LO QUE NOS PERMITIO BENEFICIAR A UN MAYOR NUMERO DE HABITANTES EN LAS COLONIAS: VILLA VERDUM, U.H. MOLINO DE SANTO DOMINGO, TORRES DE POTRERO, TOLTECA, TLAPECHICO, ZENON DELGADO, SANTA LUCIA, SANTA FE Y SAN BARTOLO AMEYALCO, ENTRE OTRAS.
- C) NO EXISTE VARIACION EN LA META FISICA ALCANZADA EN RELACION CON LA MODIFICADA.

Elaboró: 
LUIS IGNACIO ORTIZ CASTAÑÓN
DIR. DE RECURSOS FINANCIEROS

Autorizó: 
RENÉ ANTONIO CRESPO DÍAZ
DIR. GENERAL DE ADMINISTRACIÓN



AIR AVANCE EN LOS INDICADORES DE LOS RESULTADOS DE LAS ACTIVIDADES INSTITUCIONALES REALIZADAS

UNIDAD RESPONSABLE: 02 CD 01 ALVARO OBREGON

FI	F	SF	AI	pp	DENOMINACION	UNIDAD DE MEDIDA	METAS 2014			INDICE DE CUMPLIMIENTO DE METAS	
							ORIGINAL	MODIFICADA	ALCANZADA	A/O	A/M
2	1	3	206		Mantenimiento, conservación y rehabilitación al sistema de drenaje	km	142	285.01	285.01	200.7	100.0

EJE DEL PROGRAMA GENERAL DE DESARROLLO 2013-2018: 4 Habitabilidad y Servicios, Espacio Público e Infraestructura


ÁREA DE OPORTUNIDAD DEL PROGRAMA GENERAL DE DESARROLLO 2013-2018: 5 Infraestructura Hidráulica

- A) Acciones realizadas
- B) Explicación a la variación física del alcanzado respecto del original
- C) Explicación a la variación física del alcanzado respecto del modificado

A) LAS ACCIONES REALIZADAS EN ESTA ACTIVIDAD CONSISTIERON EN TRABAJOS A 285.01 KILOMETROS DE MANTENIMIENTO Y REHABILITACION A LA RED SECUNDARIA DE DRENAJE, DEL SISTEMA DE DRENAJE, LOS CUALES CONSISTIERON EN: MANTENIMIENTO PREVENTIVO Y CORRECTIVO TALES COMO: LA RECONSTRUCCION DE REJILLAS PLUVIALES, BOCAS DE TORMENTA, ATARJEAS, RENIVELACION DE POZOS, SUSTITUCION DE TUBERIAS DAÑADAS Y RETIRO DE AZOLVE DE LA RED. DE MANERA GENERAL CONSISTEN EN REALIZAR ACTIVIDADES DE: MEDICIONES, CALAS, CUANTIFICACIONES, ELABORACION DE PLANOS, CROQUIS DE UBICACION Y NUMEROS GENERADORES, INTEGRACION DE CATALOGO DE CONCEPTO, ANALISIS E INTEGRACION DE PRECIOS UNITARIOS RESPECTIVOS, INTEGRACION DEL PRESUPUESTO BASE, MEMORIA FOTOGRAFICA. BENEFICIANDO A UNA POBLACION DE 1,420,750 HABITANTES.

B) LA VARIACION QUE SE OBSERVA EN ESTA ACTIVIDAD SE DEBIO A QUE SE TUVO LA NECESIDAD DURANTE EL SEGUNDO SEMESTRE DEL EJERCICIO DE AMPLIAR LA META DEBIDO A LA CRECIENTE DEMANDA CIUDADANA EN MATERIA DE MANTENIMIENTO AL DRENAJE (INGRESADAS POR MEDIO DE FOLIOS CESAC, VIERNES VECINALES Y EN RECORRIDOS DE VERIFICACION), ESTO SE DIO DURANTE LA EPOCA DE LLUVIAS Y DEBIDO AL INTENSO TRANSITO VEHICULAR SE ORIGINAN RUPTURAS EN LAS LINEAS DE CONDUCCION, AUNADO A QUE SE REGISTRARON EMERGENCIAS PROVOCADAS POR LAS FUERTES LLUVIAS Y EL REBLANDECIMIENTO DE LA TIERRA EN COLONIAS DE LA ZONA ALTA CON INCIDENCIA EN ZONAS DE MINAS, QUE DAÑARON LAS LINEAS DE CONDUCCION ENTRE LAS QUE SE ENCONTRARON: JALALPA TEPITO 2a. SECC, JOSE MA. PINO SUAREZ, GOLONDRINAS, CORPUS CHRISTY, LOMAS DE CAPULA, LOMAS DE LA ERA, LOMAS DE BECERRA Y LA MEXICANA, ENTRE OTRAS.

C) NO EXISTE VARIACION EN LA META FISICA ALCANZADA EN RELACION CON LA MODIFICADA.

Elaboró: 
LUIS IGNACIO ORTIZ CASTAÑÓN
DIR. DE RECURSOS FINANCIEROS

Autorizó: 
RENÉ ANTONIO CRESPO DÍAZ
DIR. GENERAL DE ADMINISTRACIÓN



AIR AVANCE EN LOS INDICADORES DE LOS RESULTADOS DE LAS ACTIVIDADES INSTITUCIONALES REALIZADAS

UNIDAD RESPONSABLE: 02 CD 01 ÁLVARO OBREGÓN

FI	F	SF	AI	pp	DENOMINACIÓN	UNIDAD DE MEDIDA	METAS 2014			ÍNDICE DE CUMPLIMIENTO DE METAS	
							ORIGINAL	MODIFICADA	ALCANZADA	A/O	A/M
2	1	5	207		Mantenimiento de áreas verdes	M2	1,293,324	1,293,724	1,293,724	100.0	100.0

EJE DEL PROGRAMA GENERAL DE DESARROLLO 2013-2018: 4 Habitabilidad y Servicios, Espacio Público e Infraestructura


ÁREA DE OPORTUNIDAD DEL PROGRAMA GENERAL DE DESARROLLO 2013-2018: 2 Espacio Público

- A) Acciones realizadas
- B) Explicación a la variación física del alcanzado respecto del original
- C) Explicación a la variación física del alcanzado respecto del modificado

A) PARA EL EJERCICIO 2014 EN ESTA ACTIVIDAD INSTITUCIONAL, SE DIO A LA TAREA DE PRESERVAR LAS AREAS VERDES, LO CUAL IMPLICO EFICIENTAR LA PRESTACION DEL SERVICIO, PROPORCIONANDO MANTENIMIENTO A LAS AREAS VERDES Y DE ESTA MANERA EVITAR EL CRECIMIENTO DESMEDIDO DE HIERBAS, PASTO, RAMAS, ASI COMO EN LA LIMPIEZA Y ARREGLO DE LAS MISMAS, LAS CUALES REPRESENTAN EL UNICO MEDIO NATURAL DE CAPTACION DE PRECIPITACIONES PLUVIALES PARA RECARGA DE LOS MANTOS FREATICOS PARA LA CONSERVACION DE LA HUMEDAD DEL SUELO, ADEMAS DE SER DE GRAN UTILIDAD PARA FORTALECER LOS PULMONES AMBIENTALES DE LA DEMARCAACION, TODA VEZ QUE LAS AREAS VERDES BRINDAN LA OPORTUNIDAD DE DISPONER DE ESPACIOS PUBLICOS PARA RECREACION Y ESPARCIMIENTO. ES IMPORTANTE MENCIONAR, QUE SE DIO MANTENIMIENTO A 1,293,724 M². DE AREAS VERDES BENEFICIANDO A 155,101 HABITANTES DE LAS 64 COLONIAS ATENDIDAS, ENTRE LAS QUE SE ENCONTRARON: TLACUITLAPA, LA CAÑADA, GOLONDRINAS, ALFONSO XIII, SN. ANGEL, AXOMIATLA, CRISTO REY, GUADALUPE INN, MINAS DE CRISTO, BELLAVISTA, 1a. SECC. BOSQUES, CHIMALISTAC, COLINAS DEL SUR, COVE, LOMAS DE STO. DOMINGO, MOLINO DE SANTO DOMINGO, FLORIDA, CALZADA JALALPA, MERCED GOMEZ, PARAISO, POLVORA, PRESIDENTES, 1a. VICTORIA, STA. FE. PARQUES: VICTORIA, SAN JACINTO, ACUATICO JALALPA 2000, CAÑADA, DE LA JUVENTUD, SAN PATRICIO, ALFONSO XIII, EL CAMINANTE, TOMAS WILSON, AXOMIATLA, POLVORA, LA BOMBILLA, 1a. VICTORIA, POLVORA Y ALEMANES, DE LAS AVES, BICENTENARIO, DIVISION DEL NORTE, LAS AGUILAS, JALALPA 2000, LA BOLA MOLINO DE ROSAS, LA CONCHITA, CENTRO SOCIAL RIO SAN BORJA, CENTRO DE ADICCIONES RIO SAN BORJA, TOLTECA, EL TAGLE, MIXTECAS, NUESTRO PARQUE, LA "L", SAN. LUIS, DEL EJERCITO, ETC.

LA VARIACION REGISTRADA EN ESTA ACTIVIDAD INSTITUCIONAL SE DEBIO GRACIAS A LA ADICION DE RECURSOS DENTRO DEL PROGRAMA NACIONAL DE PREVENCIÓN DEL DELITO, Y CON LA FINALIDAD DE REALIZAR ACCIONES DE OCUPACION DE TIEMPO LIBRE, QUE PROMOVIERAN LA INTEGRACION DE LA COMUNIDAD Y GENEREN OPCIONES DE AUTOEMPLEO, SE LLEVO A CABO EL DESARROLLO DE UN HUERTO URBANO, ABIERTO A TODA LA COMUNIDAD.

C) NO EXISTE VARIACION EN LA META FISICA ALCANZADA EN RELACION CON LA MODIFICADA.

Elaboró: 
LUIS IGNACIO ORTIZ CASTAÑÓN
DIR. DE RECURSOS FINANCIEROS

Autorizó: 
RENÉ ANTONIO CRESPO DÍAZ
DIR. GENERAL DE ADMINISTRACIÓN



AIR AVANCE EN LOS INDICADORES DE LOS RESULTADOS DE LAS ACTIVIDADES INSTITUCIONALES REALIZADAS

UNIDAD RESPONSABLE: 02 CD 01 ALVARO OBREGON

FI	F	SF	AI	pp	DENOMINACION	UNIDAD DE MEDIDA	METAS 2014			INDICE DE CUMPLIMIENTO DE METAS	
							ORIGINAL	MODIFICADA	ALCANZADA	A/O	A/M
2	1	5	208		Servicio de poda de árboles	Pieza	11,516	11,516	11,516	100.0	100.0

EJE DEL PROGRAMA GENERAL DE DESARROLLO 2013-2018: 4 Habitabilidad y Servicios, Espacio Público e Infraestructura

ÁREA DE OPORTUNIDAD DEL PROGRAMA GENERAL DE DESARROLLO 2013-2018: 2 Espacio Público

- A) Acciones realizadas
- B) Explicación a la variación física del alcanzado respecto del original
- C) Explicación a la variación física del alcanzado respecto del modificado

A) EN ESTA ACTIVIDAD INSTITUCIONAL DURANTE EL EJERCICIO 2014, REALIZO LA PODA DE 11,516 ARBOLES, LAS ACCIONES SE LLEVARON A CABO EN BASE A LAS SUPERVISIONES Y DICTAMENES CORRESPONDIENTES PARA DETERMINAR SU ESTADO FITOSANITARIO DE CADA UNA DE LAS ESPECIES A INTERVENIR, ASIMISMO, CONTAR CON LA BASE DE DATOS COMPLETA PARA LLEVAR A CABO LAS ACCIONES DEL PROGRAMA. LA PODA DE ARBOLES EN LA VIA PUBLICA SE REALIZA COMO MEDIDA DE PREVENCION DE ACCIDENTES Y SE LLEVA A CABO DE ACUERDO AL GRADO DE RIESGO QUE REPRESENTA EL CRECIMIENTO Y/O VENCIMIENTO DE SUS RAMAS, POR LO QUE EN ARBOLES Y ARBUSTOS SE REALIZA: PODA DE SEGURIDAD O SANEAMIENTO, SE REALIZA EN RAMAS DE ARBOLES QUE INVADEN LINEAS DE ALTA TENSION, RED TELEFONICA O LAS QUE ESTAN EN PELIGRO DE CAER POR VENCIMIENTO DE SUS RAMAS, LAS QUE EN EPOCA DE VIENTOS TIENDEN A DESPRENDERSE. CON ESTAS ACCIONES SE CONTRIBUYE A EVITAR ACCIDENTES POR CAIDA DE RAMAS Y/O ARBOLES, A LA VEZ, SE CONTRIBUYE A PRESERVAR EL ARBOLADO URBANO Y A EMBELLECER PARQUES, JARDINES, CAMELLONES, BANQUETAS, ETC, DE LA DEMARCACION; LAS ACCIONES SE LLEVARON A CABO EN 226 COLONIAS, DONDE RESIDEN 547,699 HABITANTES, ENTRE LAS QUE SE ENCONTRARON: LA ERA, HOGAR Y REDENCION, AMPL. JALALPA, PALMAS, LOMAS DE AXOMIATLA, LOMAS DE BECERRA, MOLINO DE SANTO DOMINGO, LOMAS DE SAN ANGEL INN, SAN CLEMENTE, PARAJE EL CABALLITO, TLACOYAQUE, ABRAHAM GONZALEZ, ACUEDUCTO, ACUILOTLA, CAÑADA DEL OLIVAR, CORPUS CHRISTY, EL PIRUL, 2a. SECC. GOLONDRINAS, AMPL. TLACUITLAPA, LOMAS DE LA ERA, U. H. LOMAS DE BECERRA, MINAS DE CRISTO, U. H. SANTA FE IMSS, VILLA VERDUM, MARTIRES DE TACUBAYA, JALALPA EL GRANDE, CRISTO REY, ARBOLEDAS POLITOCO, ATLAMAYA, ARTURO GAMIZ, EL LIMBO, ARTURO MARTINEZ, CHIMALISTAC, LA CONCHITA, LOMAS DE GUADALUPE, LOMAS DE TARANGO, MARGARITA MAZA DE JUAREZ, MIGUEL GAONA ARMENTA, OLIVAR DE LOS PADRES, TLACOPAC, OLIVAR DEL CONDE, 2o. REAC. TLACUITLAPA, POPULAR TEPEACA, 1A. AMPL. PRESIDENTES, PUEBLO DE SAN BARTOLO AMEYALCO, U. H. LOMAS DE BEERRA - ARVIDE, AMPL. TEPEACA, BARRIO LORETO, 1a. SECC. BOSQUES, EL TEJOCOTE, LAS AMERICAS, JALALPA TEPITO, AMPL. AGUILAS, LA PRESA SECC. HORNOS, TLACUITLAPA, LOMAS DE LOS CEDROS, NICANOR ARVIDE, PUNTA DE CEHUAYO, SANTA MARIA NONOALCO, U. H. ANTONIO CARRILLO FLORES, UNION PODER POPULAR MERCED GOMEZ, ATLAMAXAC, 2a. SECC. BOSQUES, LOMAS DE CAPULA, HERON PROAL, BOSQUES, DOS RIOS, EL POCITO, ISIDRO FABELA, LA MEXICANA, LA MILAGROSA, PONCIANO ARRIAGA, PRIVADA CENTENARIO, PUERTA GRANDE, LOS CEDROS, UNIDAD POPULAR TEPEACA, ZOTOLITLA, 19 DE MAYO, LA ARAÑA, AMPL. EL CAPULIN, EL RINCON, 2o. PARQUE LAS AGUILAS, PUEBLO DE SANTA CRUZ AMEYALCO, ALFALFAR.

B) NO EXISTE VARIACION EN LA META FISICA ALCANZADA EN RELACION AL ORIGINAL.

C) NO EXISTE VARIACION EN LA META FISICA ALCANZADA EN RELACION CON LA MODIFICADA.

Elaboró:
LUIS IGNACIO ORTIZ-CASTAÑÓN
DIR. DE RECURSOS FINANCIEROS

Autorizó:
RENÉ ANTONIO CRESPO DÍAZ
DIR. GENERAL DE ADMINISTRACIÓN



AIR AVANCE EN LOS INDICADORES DE LOS RESULTADOS DE LAS ACTIVIDADES INSTITUCIONALES REALIZADAS

UNIDAD RESPONSABLE: 02 CD 01 ALVARO OBREGON

FI	F	SF	AI	pp	DENOMINACION	UNIDAD DE MEDIDA	METAS 2014			INDICE DE CUMPLIMIENTO DE METAS	
							ORIGINAL	MODIFICADA	ALCANZADA	A/O	A/M
2	1	5	209		Operación de viveros en delegaciones	Planta	136,080	136,080	136,080	100.0	100.0

EJE DEL PROGRAMA GENERAL DE DESARROLLO 2013-2018: 3 Desarrollo Económico Sustentable


ÁREA DE OPORTUNIDAD DEL PROGRAMA GENERAL DE DESARROLLO 2013-2018: 4 Comunidades Rurales y Sector Agropecuario


- A) Acciones realizadas
- B) Explicación a la variación física del alcanzado respecto del original
- C) Explicación a la variación física del alcanzado respecto del modificado

A) EN ESTA ACTIVIDAD DURANTE EL EJERCICIO 2014, SE PRODUJERON Y SE BRINDO MANTENIMIENTO A 136,080 PLANTAS DE ORNATO, LAS ACCIONES FUERON REALIZADAS DE LA SIGUIENTE FORMA: SE PRODUJERON 64,879 PLANTAS DE ORNATO EN EL VIVERO BRUNO NEWMAN; EN EL VIVERO JUANA GALLO SE PRODUJERON 38,600 PLANTAS DE ORNATO Y EN EL VIVERO DR. NABOR CARRILLO SE PRODUJERON 32,601 PLANTAS DE ORNATO, LOGRANDO UN BENEFICIO A LA ECOLOGIA Y A SU VEZ A 727, 034 HABITANTES. ES IMPORTANTE HACER MENCION QUE LA PRIORIDAD DE LA DELEGACION ALVARO OBREGON ES CONTRIBUIR A MANTENER EL EQUILIBRIO ECOLOGICO Y MEJORAR EL MEDIO AMBIENTE, POR LO TANTO LA PRODUCCION DE PLANTAS SE CONSIDERA FUNDAMENTAL, ASI COMO CONTAR CON LA VARIEDAD DE PLANTAS ORNAMENTALES QUE POR TEMPORADA Y ESPECIE SE REQUIEREN SEMBRAR, LAS CUALES SE SIEMBRAN EN PARQUES, JARDINES, CAMELLONES, ETC., A LA VEZ, ES NECESARIO REPONER LAS PLANTAS QUE POR PLAGAS, INCLEMENCIAS O PASO DEL TIEMPO MUEREN, LAS QUE POR NEGLIGENCIA SE DETERIORAN, LAS QUE HURTA LA POBLACION, O BIEN LAS QUE SUFREN DESTROZOS POR FAUNA DOMESTICA O DEPREDADORA. POR OTRA PARTE CON LA SIEMBRA DE PLANTAS, SE CONTRIBUYO A PRESERVAR LA FLORA URBANA DE LA DEMARCACION, A EMBELLEGER PARQUES, JARDINES Y AREAS VERDES CON PLANTAS ORNAMENTALES PROPIAS DE LA TEMPORADA. LAS ACCIONES CONSISTIERON EN: TRASLADO DE TIERRA, PREPARACION DE ABONO, SIEMBRA DE SEMILLA, ENVASADO DE TIERRA, FUMIGACION, FERTILIZACION, DESHIERBE, BARRIDO, RIEGO Y RECOLECCION DE BASURA.

B) NO EXISTE VARIACION EN LA META FISICA ALCANZADA EN RELACION AL ORIGINAL.

C) NO EXISTE VARIACION EN LA META FISICA ALCANZADA EN RELACION CON LA MODIFICADA.

Elaboró: 
LUIS IGNACIO ORTIZ CASTAÑÓN
DIR. DE RECURSOS FINANCIEROS

Autorizó: 
RENÉ ANTONIO CRESPO DÍAZ
DIR. GENERAL DE ADMINISTRACIÓN



AIR AVANCE EN LOS INDICADORES DE LOS RESULTADOS DE LAS ACTIVIDADES INSTITUCIONALES REALIZADAS

UNIDAD RESPONSABLE: 02 CD 01 ALVARO OBREGON


FI	F	SF	Al	pp	DENOMINACION	UNIDAD DE MEDIDA	METAS 2014			INDICE DE CUMPLIMIENTO DE METAS	
							ORIGINAL	MODIFICADA	ALCANZADA	A/O	A/M
2	2	1	210		Atención estructural a taludes minas y grietas	M2	17,485	18,922.80	18,922.80	108.2	100.0

EJE DEL PROGRAMA GENERAL DE DESARROLLO 2013-2018: 4 Habitabilidad y Servicios, Espacio Público e Infraestructura

ÁREA DE OPORTUNIDAD DEL PROGRAMA GENERAL DE DESARROLLO 2013-2018: 1 Patrón de Ocupación Territorial

- A) Acciones realizadas
- B) Explicación a la variación física del alcanzado respecto del original
- C) Explicación a la variación física del alcanzado respecto del modificado

- A) EN ESTA ACTIVIDAD INSTITUCIONAL SE REALIZARON LOS SIGUIENTES TRABAJOS DE: SONDEOS DE EXPLORACION PARA DETERMINAR LAS CAUSAS QUE GENERAN LOS HUNDIMIENTOS; Y EN CASO DE ENCONTRAR CAVIDADES SE PROCEDE AL ESTUDIO DEL SUBSUELO, REALIZANDO EL LEVANTAMIENTO TOPOGRAFICO RESPECTIVO ASI COMO EL CALCULO DE VOLUMEN Y PROPUESTA DE PROYECTO PARA SU REGENERACION RESPECTIVA A TRAVES DE LA CONTRATACION DE LOS TRABAJOS CORRESPONDIENTES A LA REGENERACION DE MINAS O TALUDES, DE MANERA GENERAL, LOS ESTUDIOS CONSISTEN EN REALIZAR ACTIVIDADES DE: ESTUDIOS DE GEOFISICA, VERIFICACION, EXPLORACION, CUANTIFICACIONES, ELABORACION DE PROYECTO. INTEGRACION DE CATALOGO DE CONCEPTOS Y ANALISIS E INTEGRACION DE PRECIOS UNITARIOS RESPECTIVOS. BENEFICIANDO A UNA POBLACION DE 260,933 HABITANTES.
- B) LA VARIACION QUE PRESENTO ESTA ACTIVIDAD INSTITUCIONAL, SE DEBIO A LA ADICION DE RECURSOS EN EL MARCO DEL PROGRAMA NACIONAL DE PREVENCION DEL DELITO, CON EL PROPOSITO DE DESARROLLAR Y APLICAR PROGRAMAS Y ACCIONES EN MATERIA DE SEGURIDAD CIUDADANA CON UN ENFOQUE PREVENTIVO EN EL TRATAMIENTO DE LA VIOLENCIA Y LA DELINCUENCIA, POR LO QUE SE REALIZARON ACCIONES PARA LA RECUPERACION DE ESPACIOS PUBLICOS Y MEJORAR LA SEGURIDAD LLEVANDO A CABO LA CONSTRUCCION DE ESCALINATAS/ANDADOR QUE COMUNIQUEN A LAS COLONIAS DESARROLLO URBANO Y LOMAS DE CAPULA, PARA ASI FACILITAR LA MOVILIDAD PEATONAL EN LA ZONA.
- C) NO EXISTE VARIACION EN LA META FISICA ALCANZADA EN RELACION CON LA MODIFICADA.

Elaboró: 
LUIS IGNACIO ORTIZ CASTAÑÓN
DIR. DE RECURSOS FINANCIEROS

Autorizó: 
RENÉ ANTONIO CRESPO DÍAZ
DIR. GENERAL DE ADMINISTRACIÓN



AIR AVANCE EN LOS INDICADORES DE LOS RESULTADOS DE LAS ACTIVIDADES INSTITUCIONALES REALIZADAS

UNIDAD RESPONSABLE: 02 CD 01 ÁLVARO OBREGÓN


FI	F	SF	AI	pp	DENOMINACIÓN	UNIDAD DE MEDIDA	METAS 2014			ÍNDICE DE CUMPLIMIENTO DE METAS	
							ORIGINAL	MODIFICADA	ALCANZADA	A/O	A/M
2	2	1	211		Balizamiento en vialidades	Metro	520,000	545,000	545,000	104.8	100.0


EJE DEL PROGRAMA GENERAL DE DESARROLLO 2013-2018: 4 Habitabilidad y Servicios, Espacio Público e Infraestructura

ÁREA DE OPORTUNIDAD DEL PROGRAMA GENERAL DE DESARROLLO 2013-2018: 2 Espacio Público

- A) Acciones realizadas
- B) Explicación a la variación física del alcanzado respecto del original
- C) Explicación a la variación física del alcanzado respecto del modificado

- A) DURANTE EL EJERCICIO 2014, ESTA ACTIVIDAD INSTITUCIONAL REALIZO ACCIONES DE BALIZAMIENTO, YA QUE PARA ESTE ORGANO POLITICO ADMINISTRATIVO ES DE SUMA IMPORTANCIA MANTENER VISIBLE O EFECTUAR EL BALIZAMIENTO VEHICULAR Y PEATONAL (LINEAS DE BALIZAMIENTO, GUARNICION, TOPE, FLECHA, PASO PEATONAL Y LINEAS DE SOSTEN), EN LA CARPETA ASFALTICA PARA QUE LOS USUARIOS CUENTEN CON LA SEÑALIZACION QUE CONTRIBUYE A DAR MEJOR FLUIDEZ A LA CIRCULACION VIAL, CON LO QUE SE BRINDA MAYOR SEGURIDAD A CONDUCTORES DE VEHICULOS AUTOMOTORES, PEATONES Y ESCOLARES, PRINCIPALMENTE EN ARTERIAS DE GRAN AFLUENCIA VEHICULAR. LAS ACCIONES SE REALIZARON EN 154 COLONIAS DONDE RESIDEN 373,211 HABITANTES, ENTRE LAS QUE SE ENCONTRARON: COOPERATIVA CEHUAYO, 1A. SECC. OLIVAR DEL CONDE, SAN BARTOLO AMEYALCO, LA CONCHITA, LOMAS DE LA ERA, OLIVAR DE LOS PADRES, OLIVAR DEL CONDE, PARAISO, PROGRESO TIZAPAN, PUEBLO DE SANTA ROSA XOCHIAC, TORRES DE POTRERO, 1A. VICTORIA SECCION BOSQUES, U. H. SANTA FE IMSS, LOMAS DE LAS AGUILAS, 1A. SECCION AGUILAS, LOMAS DE CAPULA, CRISTO REY, GUADALUPE INN, 2A. SECCION OLIVAR DEL CONDE, 1A. VICTORIA, PUEBLO DE SANTA FE, PONCIANO ARRIAGA, VALENTIN GOMEZ FARIAS, LOMAS DE BECERRA, LA CASCADA, TOLTECA, FLORIDA, JALALPA EL GRANDE, LIBERALES DE 1857, 1A. VICTORIA, AMPLIACION PRESIDENTES, ALFONSO XIII, AXOTLA, AGUILAS PILARES, SAN CLEMENTE, JALALPA TEPITO, CORPUS CHRISTY, LA MARTINICA, LOMAS DE GUADALUPE, PILOTO, JOSE MA. PINO SUAREZ, MINAS DE CRISTO, U. H. PLATEROS, 1A. SECCION OLIVAR DEL CONDE, PUENTE COLORADO, TORRES DE POTRERO, ARTURO MARTINEZ, AXOMIATLA, 1A. AMPLIACION AGUILAS, CAROLA, LAS CUEVITAS, ZENON DELGADO, ALPES, AMPLIACION ALPES, AMPLIACION PILOTO, CHIMALISTAC, MERCED GOMEZ, LOMAS DE PLATEROS, LOMAS DE TARANGO, SANTA. ROSA XOCHIAC, U. H. BELEN INFONAVIT, REACOMODO EL CUERNITO, 2A. SECCION GOLONDRINAS, AMPLIACION JALALPA, NICANOR ARVIDE, PROFESOR ARTURO LOPEZ, EL PIRU, DESARROLLO URBANO, LA JOYA, SANTA MARIA NONOALCO, RINCONADA TARANGO, ETC.**
- B) LA VARIACION QUE PRESENTO ESTA ACTIVIDAD INSTITUCIONAL SE GENERO DEBIDO A QUE PARA ESTE ORGANO POLITICO ADMINISTRATIVO FUE DE SUMA IMPORTANCIA BRINDAR UNA SOLUCION RESPECTO A LA REALIZACION DE LOS TRABAJOS DE BALIZAMIENTO DE VIALIDADES A FIN DE DELIMITAR LAS VIAS PUBLICAS, REGULAR EL TRANSITO Y SEÑALANDO LA EXISTENCIA DE PROHIBICIONES REGLAMENTARIAS, PARA ASI GUIAR OPORTUNAMENTE A AUTOMOVILISTAS Y PEATONES PROPORCIONANDOLES SEGURIDAD, REALIZANDO TRABAJOS DE LIMPIEZA, TRAZO DE LINEAS, APLICACION DE PINTURA MARCANDO LINEAS CONTINUAS, PASOS PEATONALES, TOPES EN CALLES Y AVENIDAS.**
- C) NO EXISTE VARIACION EN LA META FISICA ALCANZADA EN RELACION CON LA MODIFICADA.**

Elaboró: 
LUIS IGNACIO ORTIZ CASTAÑÓN
DIR. DE RECURSOS FINANCIEROS

Autorizó: 
RENÉ ANTONIO CRESPO DÍAZ
DIR. GENERAL DE ADMINISTRACIÓN



AIR AVANCE EN LOS INDICADORES DE LOS RESULTADOS DE LAS ACTIVIDADES INSTITUCIONALES REALIZADAS

UNIDAD RESPONSABLE: 02 CD 01 ÁLVARO OBREGÓN

FI	F	SF	AI	pp	DENOMINACIÓN	UNIDAD DE MEDIDA	METAS 2014			ÍNDICE DE CUMPLIMIENTO DE METAS	
							ORIGINAL	MODIFICADA	ALCANZADA	A/O	A/M
2	2	1	212		Construcción y ampliación de banquetas	M2	12,408	23,886.70	23,886.70	192.5	100.0

EJE DEL PROGRAMA GENERAL DE DESARROLLO 2013-2018: 4 Habitabilidad y Servicios, Espacio Público e Infraestructura

ÁREA DE OPORTUNIDAD DEL PROGRAMA GENERAL DE DESARROLLO 2013-2018: 2 Espacio Público

- A) Acciones realizadas
- B) Explicación a la variación física del alcanzado respecto del original
- C) Explicación a la variación física del alcanzado respecto del modificado

A) DURANTE EL EJERCICIO 2014 SE REALIZARON OBRAS EN 23,886.70 METROS CUADRADOS DE CONSTRUCCION Y AMPLIACION DE BANQUETAS, LAS ACCIONES CONSISTIERON EN: EL ROMPIMIENTO DE ESTRUCTURAS, NIVELACION DEL TERRENO, COMPACTACION, ANALISIS TOPOGRAFICO Y COLOCACION DE NUEVO MATERIAL, DE MANERA GENERAL LOS TRABAJOS CONSISTEN EN REALIZAR ACTIVIDADES DE: MEDICIONES, CALAS, CUANTIFICACIONES, ELABORACION DE PLANOS, CROQUIS DE UBICACION Y NUMEROS GENERADORES, INTEGRACION DE CATALOGO DE CONCEPTO, ANALISIS E INTEGRACION DE PRECIOS UNITARIOS RESPECTIVOS, INTEGRACION DE PRESUPUESTO BASE, MEMORIA FOTOGRAFICA, MEMORIA DESCRIPTIVA Y TECNICA DE LOS TRABAJOS A REALIZAR. BENEFICIANDO A UNA POBLACION DE 53,737 HABITANTES.

B) EN ESTA ACTIVIDAD INSTITUCIONAL SE AMPLIO LA META ORIGINAL A EFECTO DE SER CONGRUENTES CON LAS ACCIONES DEL PROGRAMA DE MEJORAMIENTO URBANO, MISMO QUE CONTEMPO LA ATENCION OPORTUNA DE LAS DEMANDAS EN MATERIA DE CONSTRUCCION DE BANQUETAS Y GUARNICIONES, ASI COMO UN MAYOR NUMERO DE RECORRIDOS DE VERIFICACION PARA ATENDER LA CONSTRUCCION DE BANQUETAS POR RUPTURAS RESULTANTES DEL CRECIMIENTO DE RAICES DE LOS ARBOLES, ACCIDENTES VIALES Y DESGASTE NATURAL DE LOS MATERIALES, ASI COMO POR LA REHABILITACION DE VIALIDADES QUE LLEVAN A CONSTRUIR Y AMPLIAR LAS BANQUETAS Y GUARNICIONES, AUNADO A QUE SE CONTO CON LOS MATERIALES NECESARIOS PARA ATENDER SIN CONTRATIEMPOS LA INTENSIFICACION DEL PROGRAMA DE MEJORAMIENTO URBANO CUBRIENDO ASI LAS NECESIDADES DE LAS COLONIAS COVE, LA OTRA BANDA, LAS AGUILAS, COLINAS DEL SUR, OLIVAR DEL CONDE 1a. SECC, PUEBLO DE SANTA LUCIA, BELLAVISTA Y LOMAS DE LA ERA.

C) NO EXISTE VARIACION EN LA META FISICA ALCANZADA EN RELACION CON LA MODIFICADA.

Elaboró:
LUIS IGNACIO ORTIZ CASTAÑÓN
DIR. DE RECURSOS FINANCIEROS

Autorizó:
RENE ANTONIO CRESPO DIAZ
DIR. GENERAL DE ADMINISTRACIÓN



AIR

AVA

UNIDAD RESPONSABLE: 02 CD 01 ÁLVARO OBREGÓN

FI	F	SF	AI	pp	DENOMINACIÓN	UNIDAD DE MEDIDA	METAS 2014			ÍNDICE DE CUMPLIMIENTO DE METAS	
							ORIGINAL	MODIFICADA	ALCANZADA	A/O	A/M
2	2	1	215		Mantenimiento, conservación y rehabilitación a edificios públicos	Inmueble	5	17	17	340.0	100.0

EJE DEL PROGRAMA GENERAL DE DESARROLLO 2013-2018: 4 Habitabilidad y Servicios, Espacio Público e Infraestructura

ÁREA DE OPORTUNIDAD DEL PROGRAMA GENERAL DE DESARROLLO 2013-2018: 1 Patrón de Ocupación Territorial

- A) Acciones realizadas
- B) Explicación a la variación física del alcanzado respecto del original
- C) Explicación a la variación física del alcanzado respecto del modificado

- A) EN ESTA ACTIVIDAD SE ATENDIERON 17 INMUEBLES, REALIZANDO TRABAJOS DE MANTENIMIENTO PREVENTIVO Y CORRECTIVO TALES COMO: IMPERMEABILIZACION DE AZOTEAS EN AREAS ADMINISTRATIVAS, ALBAÑILERIA (APLANADOS , LEVANTAR MUROS, DETALLES), CANCELERIA EN VENTANAS Y PUERTAS, SUSTITUCION DE MALLA CICLONICA, ACABADOS EN GENERAL, CAMBIO Y ARREGLO DE INSTALACIONES HIDROSANITARIAS, INSTALACIONES ELECTRICAS CAMBIO O CORRECCION DE CABLEADO, SUSTITUCION DE LAMPARAS Y/O BALASTRAS, CONTACTO Y TABLEROS. BENEFICIANDO A 28,858 PERSONAS.
- B) LA VARIACION PRESENTADA SE DEBIO A QUE DURANTE EL EJERCICIO SE RECIBIO UN NUMERO MAYOR DE DEMANDAS CIUDADANAS PARA LA ATENCION A LOS EDIFICIOS PUBLICOS, SITUACION QUE NOS LLEVO A INTENSIFICAR LOS TRABAJOS DE MANTENIMIENTO PREVENTIVOS, DESARROLLANDO UN MAYOR NUMERO DE TRABAJOS BAJO EL RUBRO DE OBRA POR ADMINISTRACION, REALIZANDO ACCIONES MENORES EN TRABAJOS COMO REPARACION DE FUGAS DE AGUAS Y ACCESORIOS EN BAÑOS, CORTOS ELECTRICOS, CAMBIO DE BALASTRAS Y/O LAMPARAS, PINTURA, ETC. TODA VEZ QUE SE CONTARON CON LOS MATERIALES Y HERRAMIENTAS EN STOCK, PERMITIENDO ATENDER INMUEBLES COMO: SEDE DELEGACIONAL, SALON DE USOS MULTIPLES, PROGRAMAS COMUNITARIOS CASETA 2, MODULO DE VIGILANCIA CHIMALISTAC, MODULO DE VILANCIA SAN SEBASTIN, MODULO DE VIGILANCIA GANDHI, TERRITORIAL LAS AGUILAS, TEATRO DE LA JUVENTUD, CASA DE LA MUJER MALTRATADA, CASETA DE VIGILANCIA No. 4 Y ESPACIO PROVISIONAL P/PERSONAS DE LA 3a. EDAD, CABE SEÑALAR QUE ES INELUDIBLE OTORGAR MANTENIMIENTO A UN NUMERO MAYOR DE INMUEBLES QUE POR SU GRADO DE DETERIORO LO REQUIEREN.
- C) NO EXISTE VARIACION EN LA META FISICA ALCANZADA EN RELACION CON LA MODIFICADA.

Elaboró:

LUIS IGNACIO ORTIZ CASTAÑON
DIR. DE RECURSOS FINANCIEROS

Autorizó:

RENE ANTONIO CRESPO DIAZ
DIR. GENERAL DE ADMINISTRACIÓN



AIR AVANCE EN LOS INDICADORES DE LOS RESULTADOS DE LAS ACTIVIDADES INSTITUCIONALES REALIZADAS

UNIDAD RESPONSABLE: 02 CD 01 ÁLVARO OBREGÓN


FI	F	SF	Al	pp	DENOMINACIÓN	UNIDAD DE MEDIDA	METAS 2014			ÍNDICE DE CUMPLIMIENTO DE METAS	
							ORIGINAL	MODIFICADA	ALCANZADA	A/O	A/M
2	2	1	216		Mantenimiento, conservación y rehabilitación de banquetas	M2	0	27,193.70	27,193.70	0.0	100.0

EJE DEL PROGRAMA GENERAL DE DESARROLLO 2013-2018: 4 Habitabilidad y Servicios, Espacio Público e Infraestructura

ÁREA DE OPORTUNIDAD DEL PROGRAMA GENERAL DE DESARROLLO 2013-2018: 2 Espacio Público

- A) Acciones realizadas
- B) Explicación a la variación física del alcanzado respecto del original
- C) Explicación a la variación física del alcanzado respecto del modificado

- A) EN ESTA ACTIVIDAD INSTITUCIONAL SE LLEVARON A CABO 27,193.70 METROS CUADRADOS DE MANTENIMIENTO PREVENTIVO Y CORRECTIVO DE BANQUETAS Y GUARNICIONES, MEDIANTE LOS CUALES SE REALIZARON TRABAJOS COMO SON: ANALISIS TOPOGRAFICO, ROMPIMIENTO DE ESTRUCTURAS (DEMOLICIONES), NIVELACION DEL TERRENO, COMPACTACION, Y COLOCACION DE NUEVO MATERIAL DE CONCRETO HIDRAULICO, CIMBRADO, COLADO, VIBRADO, RENIVELACION DE COLADERAS DE BANQUETA Y ACABADO COMUN. BENEFICIANDO CON ESTAS ACCIONES A 50,317 HABITANTES.
- B) LA VARIACION PRESENTADA SE DEBIO A QUE DURANTE EL ULTIMO TRIMESTRE DEL EJERCICIO SE PRODECIO A INTENSIFICAR EL PROGRAMA DE MEJORAMIENTO URBANO, MISMO QUE CONTEMPLO LA ATENCION OPORTUNA DE LAS DEMANDAS EN MATERIA DE BANQUETAS Y GUARNICIONES PARA LOS TRABAJOS DE MANTENIMIENTO, CONSERVACION, Y REHABILITACION DE BANQUETAS Y GUARNICIONES, YA QUE LAS AFECTACIONES POR LA RUPTURAS RESULTANTES DEL CRECIMIENTO DE RAICES, ACCIDENTES VIALES Y EL DESGASTE NATURAL, LLEVARON A DAÑAR LAS BANQUETAS EXISTENTES MISMAS QUE ES NECESARIO ATENDER, POR LO QUE AL CONTAR CON LOS RECURSOS MATERIALES Y HUMANOS NECESARIOS PARA ATENDER BAJO EL RUBRO DE OBRA POR ADMINISTRACION, SE PUDIERON ATENDER ACCIONES ORIGINALMENTE NO PREVISTAS, BENEFICIANDO PRINCIPALMENTE A LAS COLONIAS AXOTLA, EL RODEO, LOMAS DE SAN ANGEL INN, MOLINO DE ROSAS Y LA ERA.
- C) NO EXISTE VARIACION EN LA META FISICA ALCANZADA EN RELACION CON LA MODIFICADA.

Elaboró: 
LUIS IGNACIO ORTIZ CASTAÑÓN
DIR. DE RECURSOS FINANCIEROS

Autorizó: 
RENÉ ANTONIO CRESPO DÍAZ
DIR. GENERAL DE ADMINISTRACIÓN



AIR AVANCE EN LOS INDICADORES DE LOS RESULTADOS DE LAS ACTIVIDADES INSTITUCIONALES REALIZADAS

UNIDAD RESPONSABLE: 02 CD 01 ÁLVARO OBREGÓN

FI	F	SF	AI	pp	DENOMINACIÓN	UNIDAD DE MEDIDA	METAS 2014			ÍNDICE DE CUMPLIMIENTO DE METAS	
							ORIGINAL	MODIFICADA	ALCANZADA	A/O	A/M
2	2	1	217		Mantenimiento, conservación y rehabilitación de infraestructura comercial	Inmueble	16	7	7	43.8	100.0

EJE DEL PROGRAMA GENERAL DE DESARROLLO 2013-2018: 4 Habitabilidad y Servicios, Espacio Público e Infraestructura

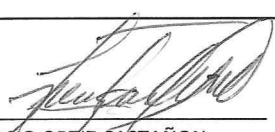
ÁREA DE OPORTUNIDAD DEL PROGRAMA GENERAL DE DESARROLLO 2013-2018: 1 Patrón de Ocupación Territorial

- A) Acciones realizadas
- B) Explicación a la variación física del alcanzado respecto del original
- C) Explicación a la variación física del alcanzado respecto del modificado

A) DURANTE EL EJERCICIO 2014, ESTA ACTIVIDAD INSTITUCIONAL REALIZO LOS TRABAJOS DE MANTENIMIENTO PREVENTIVO Y CORRECTIVO A LA INFRAESTRUCTURA COMERCIAL, SIENDO ESTOS: IMPERMEABILIZACION DE AZOTEAS, ALBAÑILERIA (APLANADOS, LEVANTAR MUROS, DETALLES), CANCELERIA EN VENTANAS Y PUERTAS, CAMBIO Y ARREGLO DE INSTALACIONES HIDROSANITARIAS, INSTALACIONES ELECTRICAS COMO CAMBIO O CORRECCION DE CABLEADO, SUSTITUCION DE LAMPARAS Y/O BALASTRAS Y CORRECCION DE ACABADOS DE PINTURA (RAMPAS PARA DISCAPACITADOS). LOGRANDO UN BENEFICIO DE 29,300 HABITANTES.

B) LA VARIACION QUE SE OBSERVA EN ESTA ACTIVIDAD INSITUCIONAL, SE DEBIO A LA REDUCCION DE LA META FISICA CON RESPECTO A SU ORIGINAL DEBIDO A QUE LOS RECURSOS SE PRIORIZARON EN GRAN MEDIDA COMO COMPLEMENTO PARA APOYAR DE FORMA CONJUNTA AL PROGRAMA DE LA SECRETARIA DE DESARROLLO ECONOMICO, EN LO QUE RESPECTA AL PROYECTO DE REMOZAMIENTO Y REHABILITACION DE INSTALACIONES SANITARIAS, HIDRAULICAS, ELECTRICAS Y DE GAS DEL MERCADO PUBLICO MELCHOR MUZQUIZ (AV. REVOLUCION ENTRE LAS CALLES DE DOCTOR ELGUERO Y MUZQUIZ, COL. SAN ANGEL), ASI COMO REMODELACION COMPLETA A LOCALES, PASILLOS, TRABAJOS DE ALBAÑILERIA, CONSTRUCCION DE PISOS Y MUROS, ACABADOS EN GENERAL, PINTURA E ILUMINACION, POR LO QUE AL DESTINAR MAYORES RECURSOS A UN MERCADO EMBLEMATICO DE NUESTRA CIUDAD Y CONTRIBUYENDO AL PROGRAMA DESARROLLADO EN CONJUNTO CON SEDECO PARA EL MEJORAMIENTO DE LOS MERCADOS PUBLICOS, ESTA DELEGACION DECIDIO POSTERGAR LA ATENCION A LOS MERCADOS: 6 DE ENERO (AV. DEL ROSEDAL, ENTRE ROSA ROJA Y ROSA NEGRA, COL. MOLINO DE ROSAS), CORPUS CHRISTY (SAN LUIS POTOSI Y SAN FRANCISCO, COL. CORPUS CHRISTY), CRISTO REY (ESCUADRON 201 Y JAVIER MARTINEZ, COL. CRISTO REY), JALALPA EL GRANDE (AV. DIAZ ORDAZ S/N, COL. JALALPA), JALALPA TEPITO (GUERRERO Y DIAZ ORDAZ, COL. JALALPA) , JOSE MA. PINO SUAREZ (JILGUEROS Y GOLONDRINAS, COL. JOSE MA. PINO SUAREZ), MARIA DE GARCIA RUIZ (CAMINO ANTIGUO A SANTA FE ENTRE ALEMANES Y AUSTRIACOS, COL. EL PARAISO), MOLINO DE SANTO DOMINGO (SAN MARCOS Y SANTA LUCIA, COL. MOLINO DE SANTO DOMINGO), PUENTE COLORADO (RIO CHICO Y RIO NAZAS, COL. PUENTE COLORADO) Y SANTA MARIA NONOALCO (ALLORI Y SAN LUIS, COL. SANTA MARIA NONOALCO).

C) NO EXISTE VARIACION EN LA META FISICA ALCANZADA EN RELACION CON LA MODIFICADA.

Elaboró: 
LUIS IGNACIO ORTIZ CASTAÑÓN
DIR. DE RECURSOS FINANCIEROS

Autorizó: 
RENÉ ANTONIO CRESPO DÍAZ
DIR. GENERAL DE ADMINISTRACIÓN



AIR AVANCE EN LOS INDICADORES DE LOS RESULTADOS DE LAS ACTIVIDADES INSTITUCIONALES REALIZADAS

UNIDAD RESPONSABLE: 02 CD 01 ÁLVARO OBREGÓN

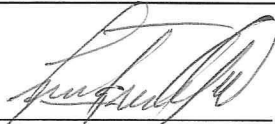
FI	F	SF	AI	pp	DENOMINACIÓN	UNIDAD DE MEDIDA	METAS 2014			ÍNDICE DE CUMPLIMIENTO DE METAS	
							ORIGINAL	MODIFICADA	ALCANZADA	A/O	A/M
2	2	1	218		Mantenimiento, conservación y rehabilitación en vialidades secundarias	M2	202,646	323,374.60	323,374.60	159.6	100.0


EJE DEL PROGRAMA GENERAL DE DESARROLLO 2013-2018: 4 Habitabilidad y Servicios, Espacio Público e Infraestructura

ÁREA DE OPORTUNIDAD DEL PROGRAMA GENERAL DE DESARROLLO 2013-2018: 2 Espacio Público

- A) Acciones realizadas
- B) Explicación a la variación física del alcanzado respecto del original
- C) Explicación a la variación física del alcanzado respecto del modificado

- A) LA DELEGACION ALVARO OBREGON DEBIDO A SU SITUACION GEOGRAFICA, PRESENTA CARACTERISTICAS ESPECIALES YA QUE GRAN PARTE DE SUS VIALIDADES SE ENCUENTRAN EN ZONAS DE DIFICIL ACCESO Y SE TIENEN PENDIENTES MUY PRONUNCIADAS; ASIMISMO, EN ESTA DELEGACION CONFLUYEN AVENIDAS IMPORTANTES CON GRAN AFLUENCIA VEHICULAR, LO CUAL PROPICIA QUE EL DESGASTE DE LA CINTA ASFALTICA SEA CONSTANTE E INTENSA, SITUACION POR LA CUAL NOS LLEVA A DAR UN MANTENIMIENTO REGULAR A LA CARPETA ASFALTICA A FIN DE EVITAR BACHES Y DEFORMACIONES EN LA MISMA. ES POR ELLO QUE ESTA ACTIVIDAD LOGRO EJECUTAR TRABAJOS DE MEZCLA ASFALTICA Y LOS CUALES CONSISTIERON EN: (BACHEO Y PAVIMENTACION) A BASE DE PIQUETE DE AMARRE, FRESADO MANUAL Y MAQUINARIA, COMO LA DEMOLICION EN MAL ESTADO, NIVELACION DEL TERRENO, COMPACTACION, ANALISIS TOPOGRAFICO Y COLOCACION DE NUEVO MATERIAL, DE MANERA GENERAL LOS TRABAJOS CONSISTEN EN REALIZAR ACTIVIDADES DE: MEDICIONES, CALAS, CUANTIFICACIONES, ELABORACION DE PLANOS, CROQUIS DE UBICACION Y NUMEROS GENERADORES, INTEGRACION DE CATALOGO DE CONCEPTO, ANALISIS E INTEGRACION DE PRECIOS UNITARIOS RESPECTIVOS, INTEGRACION DEL PRESUPUESTO BASE, MEMORIA FOTOGRAFICA, MEMORIA DESCRIPTIVA Y TECNICA DE LOS TRABAJOS A REALIZAR.
- B) EN ESTA ACTIVIDAD SE LLEVO A CABO UNA AMPLIACION DEBIDO QUE AL FINAL DEL EJERCICIO SE TUVO UN INCREMENTO EN LAS DEMANDAS DE LAS COLONIAS LOMAS DE CAPULA, JARDINES DEL PEDREGAL, CANUTILLO Y TEPEACA, ENTRE OTRAS; YA QUE LA TEMPORADA DE LLUVIA Y EL INTENSO TRANSITO VEHICULAR DEJARON CON DAÑOS LA SUPERFICIE DE RODAMIENTO LO QUE OBLIGO A DAR LA ATENCION INMEDIATA DE LOS TRABAJOS DE MANTENIMIENTO DE LAS VIALIDADES SECUNDARIAS DE LAS COLONIAS ANTES MENCIONADAS, ASIMISMO, EN ESTE INCREMENTO SE INCLUYEN LOS TRABAJOS REALIZADOS CON RECURSOS FONDO DE APORTACIONES PARA EL FORTALECIMIENTO DE LAS ENTIDADES FEDERATIVAS (FOPEDEP), FONDO DE APORTACIONES PARA LA INFRAESTRUCTURA SOCIAL (FAIS) Y RECURSOS DE CREDITO QUE SE EJECUTARON EN ESTE ULTIMO TRIMESTRE POR LO QUE A EFECTO DE SER CONGRUENTES CON LA ADICION DE RECURSOS LIQUIDOS RECIBIDOS POR ESTA DELEGACION.
- C) NO EXISTE VARIACION EN LA META FISICA ALCANZADA EN RELACION CON LA MODIFICADA.

Elaboró: 
LUIS IGNACIO ORTIZ CASTAÑÓN
DIR. DE RECURSOS FINANCIEROS

Autorizó: 
RENÉ ANTONIO CRESPO DÍAZ
DIR. GENERAL DE ADMINISTRACIÓN



AIR AVANCE EN LOS INDICADORES DE LOS RESULTADOS DE LAS ACTIVIDADES INSTITUCIONALES REALIZADAS

UNIDAD RESPONSABLE: 02 CD 01 ÁLVARO OBREGÓN

FI	F	SF	AI	pp	DENOMINACIÓN	UNIDAD DE MEDIDA	METAS 2014			ÍNDICE DE CUMPLIMIENTO DE METAS	
							ORIGINAL	MODIFICADA	ALCANZADA	A/O	A/M
2	2	1	219		Mantenimiento, rehabilitación y conservación de imagen urbana	Espacio Público	453	550	550	121.4	100.0

EJE DEL PROGRAMA GENERAL DE DESARROLLO 2013-2018: 4 Habitabilidad y Servicios, Espacio Público e Infraestructura

ÁREA DE OPORTUNIDAD DEL PROGRAMA GENERAL DE DESARROLLO 2013-2018: 2 Espacio Público

- A) Acciones realizadas
- B) Explicación a la variación física del alcanzado respecto del original
- C) Explicación a la variación física del alcanzado respecto del modificado

A) DURANTE EL EJERCICIO 2014, LAS ACCIONES PARA LA CONSERVACION DE LA IMAGEN URBANA SE REALIZARON EN LAS DIFERENTES COLONIAS QUE INTEGRAN LA DEMARCACION, ENTRE LAS QUE SE ENCONTRARON: BARRIO NORTE, TLAPECHICO, LA JOYA, OLIVAR DEL CONDE, U. H. LA PRESA XOCHINAHUAC, SANTA FE, SANTA FE IMSS, U. H. LOMAS DE PLATEROS, UNION OLIVOS, ANTONIO CARRILLO FLORES, 1ª. SECCION GOLONDRINAS, HOGAR Y REDENCION, U. H. MIGUEL GAONA ARMENTA, UNIDAD POPULAR TEPEACA, LADERA GRANDE, ARTURO GAMIZ, TECOLALCO, JOSE MARIA PINO SUAREZ, PALMAS, K.M. 8.5, LOMAS DE LA ERA, TLACOYAUQUE, AVE REAL, PRIVADA CENTENARIO, HERON PROAL, 2ª. AMPLIACION PRESIDENTES, UNIDAD TORRES DE SAN ANTONIO, PROGRESO TIZAPAN, PRESIDENTES, MOLINO DE SANTO DOMINGO, ALFALFAR, EL RUEDO, OLIVAR DEL CONDE 2A. SECCION GOLONDRINAS 1A. SECCION 26 DE JULIO 2A. ETAPA, OLIVAR DEL CONDE 1A. SECCION PALMAS, EL MIRADOR, TORRES DE POTRERO, PUEBLO DE TIZAPAN, SAN ANGEL, LAS AGUILAS 3ER. PARQUE, PUEBLO NUEVO, BOSQUES DE TARANGO GOLONDRINAS 2A. SECCION, BENEFICIANDO A 444,740 HABITANTES. CABE ACLARAR QUE ES DE SUMA IMPORTANCIA PROPORCIONAR UN MANTENIMIENTO CONSTANTE QUE MANTENGA UN ASPECTO DE PULCRITUD Y GRATA PRESENCIA EN LOS ESPACIOS PUBLICOS COMO LAS FUENTES Y MONUMENTOS CONMEMORATIVOS , YA QUE ESTOS SE UBICAN EN ZONAS DE GRAN TRASCENDENCIA HISTORICA Y CULTURAL, POR LO QUE SON OBJETO DE EVENTOS Y CEREMONIAS CIVICAS MUY CONCURRIDAS POR AUTORIDADES, PASEANTES Y VISITANTES, ADEMAS, CONSTANTEMENTE SE TOMAN COMO PUNTOS DE REFERENCIA, LUGARES DE DESCANSO Y RECREACION. ES POR ELLO QUE SE REALIZO LA ADECUACION DE AREAS PARA COLOCACION DE INFRAESTRUCTURA (GIMNASIOS AL AIRE LIBRE, JUEGOS INFANTILES Y MOBILIARIO URBANO) LLEVANDO AL CABO ACCIONES DE TRAZO Y NIVELACION, EXCAVACION, HERRERIA, PINTURA, LUMINARIAS, MANTENIMIENTO DEL ESPEJO DE LA FUENTES, LIMPIEZA, BARRIDO, RECOLECCION DE BASURA Y RESIDUOS SOLIDOS, LLENADO DE FUENTES, RECUPERACION DE ESPACIOS PUBLICOS Y PARQUES DE BOLSILLO, ENTRE OTRAS.

B) LA VARIACION QUE PRESENTO ESTA ACTIVIDAD INSTITUCIONAL SE GENERO, TODA VEZ QUE COMO RESULTADO EN LA CONSULTA CIUDADANA REFERENTE A LA EJECUCION DE LOS PROYECTOS DEFINIDOS EN EL PRESUPUESTO PARTICIPATIVO, LOS COMITES CIUDADANOS SOLICITARON TRABAJOS LOS CUALES INCLUYEN ACCIONES PARA LA INSTALACION DE JUEGOS INFANTILES, GIMNASIOS AL AIRE LIBRE Y TRABAJOS PARA LA COLOCACION DE PARQUES DE BOLSILLO, ACCIONES CON LAS QUE SE RECUPERARON LOS ESPACIOS PUBLICOS; ASIMISMO, SE REQUIERIO DE LA AMPLIACION DE LA META FISICA CON LA FINALIDAD DE DAR ATENCION A LAS DEMANDAS DE LA CIUDADANIA PARA MEJORAR LA IMAGEN DE LAS COLONIAS ALFALFAR, EL RUEDO, OLIVAR DEL CONDE 2a. SECCION, GOLONDRINAS 1a. SECCION, 26 DE JULIO 2a ETAPA, OLIVAR DEL CONDE 1a. SECCION PALMAS, EL MIRADOR, TORRES DE POTRERO, PUEBLO DE TIZAPAN, SAN ANGEL, LAS AGUILAS 3er. PARQUE, PUEBLO NUEVO, BOSQUES DE TARANGO Y GOLONDRINAS 2a. SECCION, A TRAVES DE TRABAJOS DE PINTURA EN FACHADAS, ASI COMO APLANADOS Y REMOZAMIENTO DE LAS MISMAS.

C) NO EXISTE VARIACION EN LA META FISICA ALCANZADA EN RELACION CON LA MODIFICADA.

Elaboró:
LUIS IGNACIO ORTIZ CASTAÑÓN
DIR. DE RECURSOS FINANCIEROS

Autorizó:
RENÉ ANTONIO CRESPO DÍAZ
DIR. GENERAL DE ADMINISTRACIÓN



AIR AVANCE EN LOS INDICADORES DE LOS RESULTADOS DE LAS ACTIVIDADES INSTITUCIONALES REALIZADAS

UNIDAD RESPONSABLE: 02 CD 01 ÁLVARO OBREGÓN

FI	F	SF	AI	pp	DENOMINACIÓN	UNIDAD DE MEDIDA	METAS 2014			ÍNDICE DE CUMPLIMIENTO DE METAS	
							ORIGINAL	MODIFICADA	ALCANZADA	A/O	A/M
2	2	1	220		Señalamiento en vialidades	Pieza	4,300	4,300	4,300	100.0	100.0

EJE DEL PROGRAMA GENERAL DE DESARROLLO 2013-2018: 4 Habitabilidad y Servicios, Espacio Público e Infraestructura

ÁREA DE OPORTUNIDAD DEL PROGRAMA GENERAL DE DESARROLLO 2013-2018: 2 Espacio Público

- A) Acciones realizadas
- B) Explicación a la variación física del alcanzado respecto del original
- C) Explicación a la variación física del alcanzado respecto del modificado

A) ESTA ACTIVIDAD INSTITUCIONAL DURANTE EL EJERCICIO 2014, REALIZO ACCIONES CON EL FIN DE BRINDAR UN SERVICIO MAS EFICIENTE Y OPORTUNO A LA COMUNIDAD OBREGONENSE, INSTALANDO LOS SEÑALAMIENTOS VIALES (NOMENCLATURA Y LETREROS PREVENTIVOS, RESTRICTIVOS, E INFORMATIVOS), ASI COMO MANTENIENDOLOS EN OPTIMAS CONDICIONES DE VISIBILIDAD, CON LA FINALIDAD DE FACILITAR LA LOCALIZACION DE CALLES, AVENIDAS, EDIFICIOS E INSTALACIONES QUE PRESTAN SERVICIOS PUBLICOS, CENTROS EDUCATIVOS, SOCIALES, DEPORTIVOS Y RECREATIVOS; ASIMISMO, CON ESTAS ACCIONES SE BRINDO MAYOR SEGURIDAD A CONDUCTORES DE VEHICULOS AUTOMOTORES, PEATONES Y ESCOLARES USUARIOS DE LOS SEÑALAMIENTOS Y SE COADYUVO A EVITAR CONDUCTAS INDESEABLES PARA MANTENER LIMPIA LA VIA PUBLICA, LOS PARQUES Y JARDINES. LOS TRABAJOS FUERON: 4,300 INSTALACIONES Y MANTENIMIENTO DE SEÑALIZACION VIAL VERTICAL Y HORIZONTAL (SEÑALAMIENTOS PREVENTIVOS, RESTRICTIVOS, INFORMATIVOS, NOMENCLATURAS, MANTENIMIENTOS Y RETIRO DE SEÑALIZACION DAÑADA). EN 178 COLONIAS DE LA DEMARCACION, SIENDO ESTAS: EL TEJOCOTE, LIBERALES DE 1857, U. H. TARANGO, TORRES DE POTRERO, ALFALFAR, ALFONSO XIII, LOMAS DE LAS AGUILAS, ALPES, SAN BARTOLO AMEYALCO, BARRIO NORTE, REACOMODO EL CUERNITO, DOS RIOS, AMPLIACION DOS RIOS, LOMAS DE LA ERA, JALALPA EL GRANDE, PUEBLO DE SANTA LUCIA, MERCED GOMEZ, PARAISO, TLACOYAQUE, NICANOR ARVIDE, VALENTIN GOMEZ FARIAS, ZENON DELGADO, ARTURO MARTINEZ, ALCANTARILLA, AVE REAL, AGUILAS, BELEN DE LAS FLORES, ARCOS DE CENTENARIO, CENTENARIO, 3A. SECCION CANUTILLO, CHIMALISTAC, PRIVADA CENTENARIO, LA MARTINICA, SAN CLEMENTE SUR, HUEYTLALE, U. H. CENTENARIO, MINAS DE CRISTO, EMANCIPACION DEL PUEBLO, JARDINES DEL PEDREGAL, LOMAS DE PLATEROS, SAN JOSE DEL OLIVAR, EXHACIENDA, TARANGO, LORETO Y CAMPAMENTO, TLACUITLAPA, LA OTRA BANDA, LA PERA XOCHINAHUAC, LOMAS DE PUERTA GRANDE, AMPLIACION COLINAS DE TARANGO, REACOMODO TLACUITLAPA, ZOTOLTITLA, 1A. SECCION AGUILAS, GOLONDRINAS, AGUILAS PILARES, LOMAS DE CAPULA, AGUILAS SECCION HORNOS, FLORIDA, FRANCISCO VILLA, GUADALUPE INN, 1A. SECCION GOLONDRINAS, PILOTO, LOMA BONITA, OLIVAR DEL CONDE, POLVORA, BEJERO, LOMAS DE BECERRA, ETC.

B) NO EXISTE VARIACION EN LA META FISICA ALCANZADA EN RELACION AL ORIGINAL.

C) NO EXISTE VARIACION EN LA META FISICA ALCANZADA EN RELACION CON LA MODIFICADA.

Elaboró:
LUIS IGNACIO ORTIZ CASTAÑON
DIR. DE RECURSOS FINANCIEROS

Autorizó:
RENÉ ANTONIO CRESPO DÍAZ
DIR. GENERAL DE ADMINISTRACIÓN



AIR AVANCE EN LOS INDICADORES DE LOS RESULTADOS DE LAS ACTIVIDADES INSTITUCIONALES REALIZADAS

UNIDAD RESPONSABLE: 02 CD 01 ÁLVARO OBREGÓN

FI	F	SF	AI	pp	DENOMINACIÓN	UNIDAD DE MEDIDA	METAS 2014			INDICE DE CUMPLIMIENTO DE METAS	
							ORIGINAL	MODIFICADA	ALCANZADA	A/O	A/M
2	2	3	221		Construcción y ampliación de infraestructura de agua potable	Metro	7,600	12,848	12,848	169.1	100.0

EJE DEL PROGRAMA GENERAL DE DESARROLLO 2013-2018: 4 Habitabilidad y Servicios, Espacio Público e Infraestructura

ÁREA DE OPORTUNIDAD DEL PROGRAMA GENERAL DE DESARROLLO 2013-2018: 5 Infraestructura Hidráulica

- A) Acciones realizadas
- B) Explicación a la variación física del alcanzado respecto del original
- C) Explicación a la variación física del alcanzado respecto del modificado

A) EN ESTA ACTIVIDAD DURANTE EL EJERCICIO 2014, SE REALIZARON TRABAJOS PARA LA CONSTRUCCION Y AMPLIACION DE INFRAESTRUCTURA DE AGUA POTABLE, SIENDO ESTOS: INSTALACION DE TUBERIA DE AGUA POTABLE, GENERALMENTE DE ASBESTO, CEMENTO POR TUBERIA DE POLIETILENO ALTA DENSIDAD RD-9 DE 4" Y 6" DE DIAMETRO. REALIZANDO EXCAVACION, TRAZO Y NIVELACION, COLOCACION DE TUBERIA RELLENO, ENCAMADO Y CONCRETO PARA CERRAR CEPA. BENEFICIANDO CON ESTAS ACCIONES A 57,202 HABITANTES DE LA DEMARCACION.

B) LA VARIACION QUE PRESENTO ESTA ACTIVIDAD, SE DEBIO A QUE DURANTE EL ULTIMO TRIMESTRE DEL EJERCICIO SE TUVO LA NECESIDAD DE ATENDER SITUACIONES IMPREVISTAS PRIORITARIAS EN TRABAJOS PROGRAMADOS DE FORMA ORIGINAL QUE CONSISTERON EN LA CONSTRUCCION DE UN TANQUE DE ALMACENAMIENTO CON CAPACIDAD DE 500 M3, CONSTRUCCION E INSTALACION DE SISTEMAS DE REBOMBEO, INSTALACION DE SISTEMAS ELECTRICOS Y MECANICOS, CONSTRUCCION DE LA RED PRIMARIA EN POLIETILENO DE ALTA DENSIDAD, EN LA ZONA ALTA DE LA DEMARCACION, ES DECIR SE DESARROLLO UN MAYOR NUMERO DE TRABAJOS EN LOS MISMOS ESPACIOS O ZONAS DE ATENCION PARA SOLVENTAR LOS ASPECTOS TECNICOS IMPREVISTOS, PRINCIPALMENTE; LLEVANDO A UN DESFASE EN LA ATENCION DE OTRAS ZONAS DONDE SE TENIA PREVISTO REALIZAR TRABAJOS INCIDIENDO PRINCIPALMENTE EN LA COLONIA BARRIO NORTE.

C) NO EXISTE VARIACION EN LA META FISICA ALCANZADA EN RELACION CON LA MODIFICADA.

Elaboró:
LUIS IGNACIO ORTIZ CASTAÑÓN
DIR. DE RECURSOS FINANCIEROS

Autorizó:
RENÉ ANTONIO CRESPO DÍAZ
DIR. GENERAL DE ADMINISTRACIÓN



AIR AVANCE EN LOS INDICADORES DE LOS RESULTADOS DE LAS ACTIVIDADES INSTITUCIONALES REALIZADAS

UNIDAD RESPONSABLE: 02 CD 01 ÁLVARO OBREGÓN


FI	F	SF	AI	pp	DENOMINACIÓN	UNIDAD DE MEDIDA	METAS 2014			ÍNDICE DE CUMPLIMIENTO DE METAS	
							ORIGINAL	MODIFICADA	ALCANZADA	A/O	A/M
2	2	3	222		Mantenimiento, conservación y rehabilitación de infraestructura de agua potable	Metro	10,000	11,574.50	11,574.50	115.7	100.0


EJE DEL PROGRAMA GENERAL DE DESARROLLO 2013-2018: 4 Habitabilidad y Servicios, Espacio Público e Infraestructura

ÁREA DE OPORTUNIDAD DEL PROGRAMA GENERAL DE DESARROLLO 2013-2018: 5 Infraestructura Hidráulica

- A) Acciones realizadas
- B) Explicación a la variación física del alcanzado respecto del original
- C) Explicación a la variación física del alcanzado respecto del modificado

- A) EN ESTA ACTIVIDAD INSTITUCIONAL DURANTE EL EJERCICIO 2014, SE DIO A LA TAREA DE REALIZAR LOS TRABAJOS PARA MANTENIMIENTO PREVENTIVO Y CORRECTIVO DE LA INFRAESTRUCTURA DE AGUA POTABLE, DADAS LAS RUPTURAS EN LAS LINEAS DE CONDUCCION GENERADAS POR LA INTENSA TEMPORADA DE LLUVIAS, LOS TRABAJOS CONSISTIERON EN: SUSTITUCION DE LA TUBERIA DE AGUA POTABLE, GENERALMENTE DE ASBESTO POR TUBERIA DE POLIETILENO ALTA DENSIDAD RD-9 DE 4" Y 6" DE DIAMETRO. BENEFICIANDO A 66,925 HABITANTES OBREGONENSES.
- B) LA VARIACION PRESENTADA EN ESTA ACTIVIDAD INSTITUCIONAL, SE DEBIO A QUE FUE NECESARIO LA AMPLIACION DE LA META FISICA, DEBIDO A QUE DURANTE EL UTLIMO TRIMESTRE DEL EJERCICIO LAS LINEAS DE CONDUCCION DE AGUA SUFRIERON RUPTURAS DERIVADAS DE LA INTENSA TEMPORADA DE LLUVIAS QUE REBLANDECIO LA TIERRA, AUNADO A LA COMPLICADA OROGRAFIA DE LA ZONA Y AL INTENSO TRANSITO VEHICULAR, LO CUAL AFECTO LA RED DE AGUA POTABLE, Y CON EL PROPOSITO DE ATENDER LA DEMANDA CUIDADANA, DE ESTA MANERA EVITAR EL DESPERDICIO DEL VITAL LIQUIDO Y MANTENER EL DERECHO AL AGUA DE LAS COLONIAS: LAS AGUILAS, ALFONSO XII, ALPES, BARRIO NORTE, BATAN SANTA LUCIA, BOSQUES DE TARANGO, CHIMALISTAC, COLINAS DEL SUR, COLINAS DE TARANGO Y JALALPA EL GRANDE, ENTRE OTRAS; SE REALIZARON TRABAJOS ADICIONALES, ASI COMO LA REHABILITACION DE TUBERIAS EN LA INFRAESTRUCTURA DEL SISTEMA DE AGUA POTABLE SUSTITUYENDO TUBERIAS Y COMPONENTES DE LA MISMA.
- C) NO EXISTE VARIACION EN LA META FISICA ALCANZADA EN RELACION CON LA MODIFICADA.

Elaboró: 
LUIS IGNACIO ORTIZ CASTAÑÓN
DIR. DE RECURSOS FINANCIEROS

Autorizó: 
RENÉ ANTONIO CRESPO DÍAZ
DIR. GENERAL DE ADMINISTRACIÓN



AIR AVANCE EN LOS INDICADORES DE LOS RESULTADOS DE LAS ACTIVIDADES INSTITUCIONALES REALIZADAS

UNIDAD RESPONSABLE: 02 CD 01 ÁLVARO OBREGÓN

FI	F	SF	AI	pp	DENOMINACIÓN	UNIDAD DE MEDIDA	METAS 2014			ÍNDICE DE CUMPLIMIENTO DE METAS	
							ORIGINAL	MODIFICADA	ALCANZADA	A/O	A/M
2	2	4	223		Alumbrado público	Luminaria	15,794	26,390	26,390	167.1	100.0

EJE DEL PROGRAMA GENERAL DE DESARROLLO 2013-2018: 4 Habitabilidad y Servicios, Espacio Público e Infraestructura

ÁREA DE OPORTUNIDAD DEL PROGRAMA GENERAL DE DESARROLLO 2013-2018: 2 Espacio Público

- A) Acciones realizadas
- B) Explicación a la variación física del alcanzado respecto del original
- C) Explicación a la variación física del alcanzado respecto del modificado

A) ESTA ACTIVIDAD INSTITUCIONAL DURANTE EL EJERCICIO 2014, PERMITIO RENOVAR EN FORMA CONSTANTE LAS UNIDADES DE ALUMBRADO PUBLICO, EL MANTENIMIENTO Y REHABILITACION ASI COMO LA OPORTUNIDAD DE ACTUALIZAR E INNOVAR MATERIALES DE TECNOLOGIA ACTUALIZADA, LO QUE CONLLEVA A UNA MAYOR EFICIENCIA DE USO EN POSTES Y LUMINARIAS; ESTO HACE POSIBLE ABATIR EL DETERIORO NATURAL EN LOS MATERIALES POR USO FRECUENTE, CONTINGENCIAS, MEDIO AMBIENTE, PASO DEL TIEMPO Y LOS DAÑOS CAUSADOS POR VANDALISMO Y FAUNA DEPREDADORA. LO ANTERIOR PERMITE MEJORAR Y CONSERVAR LA VIDA UTIL DEL ALUMBRADO PUBLICO, AHORRAR ENERGIA ELECTRICA Y CUMPLIR CON EL PROPOSITO DE BRINDAR A LOS OBREGONENSES UNA VISION NOCTURNA ADECUADA Y MAYOR SEGURIDAD AL TRANSITAR POR LA VIALIDAD. LOS TRABAJOS SE REALIZARON EN 271 COLONIAS, SIENDO ESTAS: PASEO DE LAS LOMAS, POLVORA, PODER POPULAR, PRESIDENTES, PROGRESO TIZAPAN, PUEBLO NUEVO, RINCON DE LA BOLSA, SANTA. ROSA XOCHIAH, SANTA FE, U. HABITACIONAL SANTA FE, TECOLALCO, TIZAPAN, TLACOPAC, TLACOYAQUE, LOMAS DE TARANGO, TLACUITLAPA, TOLTECA, TORRES DE POTRERO, ACUEDUCTO, AGUILAS, ALFALFAR, ALPES, ANTIGUA VIA LA VENTA, ATLAMAXAC, EL ARBOL, LOMAS DE AXOMIATLA, LOMAS DE LAS AGUILAS, BELEN SANTA LUCIA, BELEN DE LAS FLORES, ETC.

B) LA VARIACION QUE SE PRESENTO EN ESTA ACTIVIDAD INSTITUCIONAL SE DEBIO BASICAMENTE A LA AMPLIACION DE LA META, ESTO SE DIO CON LA FINALIDAD DE LLEVAR A CABO EL PROGRAMA DE ALUMBRADO PUBLICO, YA QUE EXISTEN EN LA DEMARCAACION LUMINARIAS QUE POR EL PASO DEL TIEMPO CARECEN DE VIDA UTIL Y CALLES QUE NO CUENTAN CON ILUMINACION, POR LO QUE RESULTO PRIMORDIAL CUBRIR LAS NECESIDADES EN MATERIAL DE ALUMBRADO, LO QUE SE TRADUCE EN MEJORAR LAS CONDICIONES DE VISIBILIDAD Y DE SEGURIDAD PARA LA POBLACION OBREGONENSE, ASI MISMO EL RETIRO DE POSTES EN MAL ESTADO REALIZANDO LAS PERFORACIONES EN EL CONCRETO DE LAS BANQUETAS PARA INSTALAR POSTES, CABLEADO Y CONEXIONES.

C) NO EXISTE VARIACION EN LA META FISICA ALCANZADA EN RELACION CON LA MODIFICADA.

Elaboró:

LUIS IGNACIO ORTIZ CASTAÑÓN
DIR. DE RECURSOS FINANCIEROS

Autorizó:

RENÉ ANTONIO CRESPO DÍAZ
DIR. GENERAL DE ADMINISTRACIÓN



AIR AVANCE EN LOS INDICADORES DE LOS RESULTADOS DE LAS ACTIVIDADES INSTITUCIONALES REALIZADAS

UNIDAD RESPONSABLE: 02 CD 01 ÁLVARO OBREGÓN

FI	F	SF	AI	pp	DENOMINACIÓN	UNIDAD DE MEDIDA	METAS 2014			ÍNDICE DE CUMPLIMIENTO DE METAS	
							ORIGINAL	MODIFICADA	ALCANZADA	A/O	A/M
2	2	5	224		Mantenimiento, conservación y rehabilitación para unidades habitacionales y vivienda	Apoyo	33	1,040	1,040	3,151.5	100.0

EJE DEL PROGRAMA GENERAL DE DESARROLLO 2013-2018: 4 Habitabilidad y Servicios, Espacio Público e Infraestructura

ÁREA DE OPORTUNIDAD DEL PROGRAMA GENERAL DE DESARROLLO 2013-2018: 6 Vivienda

- A) Acciones realizadas
- B) Explicación a la variación física del alcanzado respecto del original
- C) Explicación a la variación física del alcanzado respecto del modificado

- A) EN EL PERIODO DE ENERO A DICIEMBRE DE 2014, ESTA ACTIVIDAD INSTITUCIONAL REALIZO LOS TRABAJOS PARA EL MANTENIMIENTO PREVENTIVO DE LA CONSTRUCCION DE UN PIE DE CASA EN LA COLONIA 1a. VICTORIA, POR OTRA PARTE SE LLEVARON AL CABO LOS TRABAJOS DE MANTENIMIENTO PREVENTIVO Y CORRECTIVO EN UNIDADES HABITACIONALES SIENDO ESTOS: IMPERMEABILIZACION DE AZOTEA, ALBAÑILERIA (APLANADOS , LEVANTAR MUROS, DETALLES), CANCELERIA EN VENTANAS Y PUERTAS, CAMBIO Y ARREGLO DE INSTALACIONES HIDROSANITARIAS, INSTALACIONES ELECTRICAS COMO CAMBIO O CORRECCION DE CABLEADO, CAMBIO DE LAMPARAS Y/O BALASTRAS, CONTACTOS, TABLEROS), CORRECCION DE ACABADOS DE PINTURA (EN FACHADAS, INTERIOR DEL INMUEBLE, RAMPAS PARA DISCAPACITADOS), DESAZOLVE DE DRENAJE Y LA CONSTRUCCION DE CUARTOS DORMITORIOS Y CUARTOS DE BAÑO EN LAS VIVIENDAS. BENEFICIANDO CON ESTAS ACCIONES A 119,127 HABITANTES OBREGONENSES.
- B) LA VARIACION QUE PRESENTO ESTA ACTIVIDAD INSTITUCIONAL, SE DEBIO BASICAMENTE A QUE FUE NECESARIO INCREMENTAR LA META PROGRAMADA DE ACUERDO A LA ADICION DE RECURSOS DENTRO DEL FONDO DE APORTACIONES PARA LA INFRAESTRUCTURA SOCIAL, CON LA FINALIDAD DE ESTAR EN CONDICIONES DE CUBRIR LOS PROYECTOS ESTABLECIDOS POR ESTE ORGANO POLITICO ADMINISTRATIVO, EN BENEFICIO DE SUS HABITANTES, BRINDANDO ASI EL APOYO PARTA LA CONSTRUCCION DE CUARTOS DE BAÑO Y CUARTOS DE DORMITORIO A UN NUMERO DE FAMILIAS DENTRO DEL LAS 36 COLONIAS QUE PRESENTAN UN NIVEL DE DESARROLLO MUY BAJO, ENTRE LAS QUE SE ENCONTRARON: JALALPA TEPITO 2A. AMPLIACION, PILOTO ADOLFO LOPEZ MATEOS, 2A. AMPLIACION PRESIDENTES, JALALPA, CALZADA, PRESIDENTES, ACUILOTLA, AMPLIACION JALALPA, AMPLIACION LOS PIRULES, CALZADA JALALPA, DESARROLLO URBANO, EJIDO SAN MATEO, EL ARBOL, EL ENCINO DEL PUEBLO TETELPAN, EL MIRADOR PUEBLO TETELPAN, EL POCITO, EL RODEO, EL RUEDO, EL TEJOCOTE, GOLONDRINAS, GOLONDRINAS 1A. SECCION GOLONDRINAS 2A. SECCION JALALPA EL GRANDE, LA ARAÑA, LA HERRADURA, LA MEXICANA 2A. AMPLIACION, LA MILAGROSA, LOMAS DE CHAMONTOYA, LOMAS DE LA ERA, LOMAS DE LOS CEDROS, MIGUEL GAONA ARMENTA, OCOTILLOS, PALMAS, AXOTITLA, PIRU SANTA LUCIA, PUNTA DE CEHUAYA, SANTA FE PEÑA BLANCA, TECALCAPA, TEPOPOTLA, TLACOYAQUE, VILLA PREGRESISTA Y VILLA SOLIDARIDAD.
- C) NO EXISTE VARIACION EN LA META FISICA ALCANZADA EN RELACION CON LA MODIFICADA.

Elaboró:

LUIS IGNACIO ORTIZ CASTAÑÓN
DIR. DE RECURSOS FINANCIEROS

Autorizó:

RENE ANTONIO CRESPO DÍAZ
DIR. GENERAL DE ADMINISTRACIÓN



AIR AVANCE EN LOS INDICADORES DE LOS RESULTADOS DE LAS ACTIVIDADES INSTITUCIONALES REALIZADAS

UNIDAD RESPONSABLE: 02 CD 01 ÁLVARO OBREGÓN

FI	F	SF	AI	pp	DENOMINACIÓN	UNIDAD DE MEDIDA	METAS 2014			ÍNDICE DE CUMPLIMIENTO DE METAS	
							ORIGINAL	MODIFICADA	ALCANZADA	A/O	A/M
2	2	6	203		Sanidad animal	Servicio	7,400	7,400	7,400	100.0	100.0

EJE DEL PROGRAMA GENERAL DE DESARROLLO 2013-2018: 1 Equidad e Inclusión Social para el Desarrollo Humano


ÁREA DE OPORTUNIDAD DEL PROGRAMA GENERAL DE DESARROLLO 2013-2018: 2 Salud


- A) Acciones realizadas
- B) Explicación a la variación física del alcanzado respecto del original
- C) Explicación a la variación física del alcanzado respecto del modificado

A) DURANTE EL EJERCICIO 2014, ESTA ACTIVIDAD INSTITUCIONAL LLEVO AL CABO ACCIONES EN LOS CONSULTORIOS VETERINARIOS Y EN LAS UNIDADES MOVILES, LAS CUALES SE ENCAMINARON BASICAMENTE A ATENDER LA DEMANDA DE LA POBLACION OBREGONENSE, LOS PRINCIPALES SERVICIOS REALIZADOS FUERON: VACUNAS ANTIRRABICAS, CONSULTAS, CIRUGIAS, RAZZIAS, DONACIONES DE MASCOTAS, VISITAS SANITARIAS DENTRO DE LOS CONSULTORIOS Y LAS UNIDADES MOVILES DE SANIDAD ANIMAL. CABE MENCIONAR QUE LA MAYORIA DE LAS MASCOTAS DE LA DELEGACION ALVARO OBREGON CUENTAN CON SU ESQUEMA DE VACUNACION COMPLETO, YA QUE ENTRE LOS DUEÑOS DE LAS MASCOTAS SE HAN DIFUNDIDO LOS CALENDARIOS PARA LAS CONSULTAS Y VACUNAS. POR OTRA PARTE CON ESTAS ACCIONES SE LOGRO UN BENEFICIO DE 37,000 PERSONAS, MEDIANTE 7,400 SERVICIOS.

B) NO EXISTE VARIACION EN LA META FISICA ALCANZADA EN RELACION AL ORIGINAL.

C) NO EXISTE VARIACION EN LA META FISICA ALCANZADA EN RELACION CON LA MODIFICADA.

Elaboró: 
LUIS IGNACIO ORTIZ CASTAÑÓN
DIR. DE RECURSOS FINANCIEROS

Autorizó: 
RENÉ ANTONIO CRESPO DÍAZ
DIR. GENERAL DE ADMINISTRACIÓN



AIR AVANCE EN LOS INDICADORES DE LOS RESULTADOS DE LAS ACTIVIDADES INSTITUCIONALES REALIZADAS

UNIDAD RESPONSABLE: 02 CD 01 ÁLVARO OBREGÓN

FI	F	SF	AI	pp	DENOMINACIÓN	UNIDAD DE MEDIDA	METAS 2014			ÍNDICE DE CUMPLIMIENTO DE METAS	
							ORIGINAL	MODIFICADA	ALCANZADA	A/O	A/M
2	2	6	204		Servicios funerarios	Apoyo	18	15	15	83.3	100.0

EJE DEL PROGRAMA GENERAL DE DESARROLLO 2013-2018: 1 Equidad e Inclusión Social para el Desarrollo Humano

ÁREA DE OPORTUNIDAD DEL PROGRAMA GENERAL DE DESARROLLO 2013-2018: 1 Discriminación y Derechos Humanos

- A) Acciones realizadas
- B) Explicación a la variación física del alcanzado respecto del original
- C) Explicación a la variación física del alcanzado respecto del modificado

A) PARA ESTA ACTIVIDAD INSTITUCIONAL, ES IMPORTANTE BRINDAR EL APOYO NECESARIO A LAS FAMILIAS RESIDENTES DE ESTA DEMARCACION, QUE DEBIDO A SU ALTO INDICE DE MARGINALIDAD NO CUENTAN CON LOS RECURSOS ECONOMICOS SUFICIENTES PARA SUFRAGAR LOS GASTOS FUNERARIOS GENERADOS POR EL FALLECIMIENTO DE ALGUN FAMILIAR, ES POR ELLO QUE ESTE ORGANO POLITICO ADMINISTRATIVO LLEVO AL CABO EL PROGRAMA DE ACCION INSTITUCIONAL DE BENEFICIO SOCIAL "SERVICIOS FUNERARIOS 2014", LOGRANDO BENEFICIAR A 15 FAMILIAS DE LAS COLONIAS: OLIVAR DEL CONDE, TEZONTLA, LA JOYITA, PUEBLO DE SANTA ROSA XOCHIAC, BARRIO NORTE, LOMAS DE LA ERA, EX HACIENDA TARANGO, BEJERO, EL CAPULIN, JALALPA EL GRANDE, SANTA LUCIA, PRESA SECCION HORNOS, PUEBLO DE SANTA ROSA Y CENON DELGADO.

B) LA VARIACION PRESENTADA SE DEBIO A QUE FUE NECESARIO LA REDUCCION DE LA META FISICA DE 3 SERVICIOS FUNERARIOS, ESTO SE EXPLICA DEBIDO A QUE ESTA ACTIVIDAD INSTITUCIONAL BRINDA EL APOYO A LA CIUDADANIA CON BASE A LA DEMANDA CIUDADANA, PARA ASI SUFRAGAR LOS GASTOS FUNERARIOS GENERADOS POR EL FALLECIMIENTO DE ALGUN FAMILIAR A PERSONAS QUE NO CUENTAN CON LOS SIFICIENTES RECURSOS ECONOMICOS, CABE ACLARAR QUE LAS ACCIONES REALIZADAS DEPENDEN DEL FACTOR IMPREDECIBLE COMO ES LA MUERTE.

C) NO EXISTE VARIACION EN LA META FISICA ALCANZADA EN RELACION CON LA MODIFICADA.

Elaboró:
LUIS IGNACIO ORTIZ CASTAÑÓN
DIR. DE RECURSOS FINANCIEROS

Autorizó:
RENÉ ANTONIO CRESPO DÍAZ
DIR. GENERAL DE ADMINISTRACIÓN



AIR AVANCE EN LOS INDICADORES DE LOS RESULTADOS DE LAS ACTIVIDADES INSTITUCIONALES REALIZADAS

UNIDAD RESPONSABLE: 02 CD 01 ÁLVARO OBREGÓN

FI	F	SF	AI	pp	DENOMINACIÓN	UNIDAD DE MEDIDA	METAS 2014			ÍNDICE DE CUMPLIMIENTO DE METAS	
							ORIGINAL	MODIFICADA	ALCANZADA	A/O	A/M
2	2	6	225		Operación de panteones públicos	Servicio	3,200	3,200	3,200	100.0	100.0

EJE DEL PROGRAMA GENERAL DE DESARROLLO 2013-2018: 4 Habitabilidad y Servicios, Espacio Público e Infraestructura


ÁREA DE OPORTUNIDAD DEL PROGRAMA GENERAL DE DESARROLLO 2013-2018: 2 Espacio Público

- A) Acciones realizadas
- B) Explicación a la variación física del alcanzado respecto del original
- C) Explicación a la variación física del alcanzado respecto del modificado

A) PARA ESTA ACTIVIDAD INSTITUCIONAL ES IMPORTANTE BRINDAR A LOS HABITANTES DE LA DEMARCACION, PANTEONES PUBLICOS QUE PROPORCIONEN LOS SERVICIOS DE INHUMACIONES, EXHUMACIONES, REINHUMACIONES Y CREMACIONES; ASI COMO MANTENERLOS LIBRES DE HIERBAS, BASURA, TIERRA Y CASCAJO, PARA QUE ESTOS NO OFREZCAN A LOS DEUDOS QUE LOS VISITAN, EL ASPECTO TAN FUNEBRE QUE LOS CARACTERIZA, ES POR ELLO QUE, ES IMPORTANTE MENCIONAR QUE CON ESTOS SERVICIOS SE BENEFICIO A 16,000 DOLIENTES QUE SOLICITARON LOS SERVICIOS DE INHUMACIONES, EXHUMACIONES, REINHUMACIONES O CREMACIONES, ETC. ASIMISMO, SE PROPORCIONARON LOS SERVICIOS DE APERTURA Y CIERRE DE FOSAS, RECUPERACION DE FOSAS ABANDONADAS POR LOS DEUDOS, DESHIERBE Y CHAPONEO, LAVADO Y LLENADO DE PILETAS, BARRIDO Y RECOLECCION DE BASURA, HIERBAS, ESCOMBRO Y CASCAJO EN LOS PANTEONES DELEGACIONALES Y VECINALES SAN RAFAEL, STA. FE, TARANGO, SAN BARTOLO AMEYALCO, SANTA ROSA XOCHIAK Y TETELPAN.

B) NO EXISTE VARIACION EN LA META FISICA ALCANZADA EN RELACION AL ORIGINAL.

C) NO EXISTE VARIACION EN LA META FISICA ALCANZADA EN RELACION CON LA MODIFICADA.

Elaboró: 
LUIS IGNACIO ORTIZ CASTAÑÓN
DIR. DE RECURSOS FINANCIEROS

Autorizó: 
RENÉ ANTONIO CRESPO DÍAZ
DIR. GENERAL DE ADMINISTRACIÓN



AIR AVANCE EN LOS INDICADORES DE LOS RESULTADOS DE LAS ACTIVIDADES INSTITUCIONALES REALIZADAS

UNIDAD RESPONSABLE: 02 CD 01 ÁLVARO OBREGÓN

FI	F	SF	Al	pp	DENOMINACIÓN	UNIDAD DE MEDIDA	METAS 2014			ÍNDICE DE CUMPLIMIENTO DE METAS	
							ORIGINAL	MODIFICADA	ALCANZADA	A/O	A/M
2	3	1	205		Apoyo a la salud	Persona	77,400	77,400	77,400	100.0	100.0

EJE DEL PROGRAMA GENERAL DE DESARROLLO 2013-2018: 1 Equidad e Inclusión Social para el Desarrollo Humano

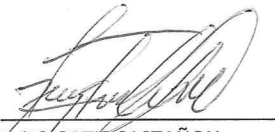
ÁREA DE OPORTUNIDAD DEL PROGRAMA GENERAL DE DESARROLLO 2013-2018: 2 Salud

- A) Acciones realizadas
- B) Explicación a la variación física del alcanzado respecto del original
- C) Explicación a la variación física del alcanzado respecto del modificado

A) ESTA ACTIVIDAD INSTITUCIONAL DURANTE EL EJERCICIO 2014, BRINDO ATENCION MEDICA DE PRIMER NIVEL TANTO DE MEDICINA GENERAL COMO ODONTOLOGICA, EN LOS CONSULTORIOS PERIFERICOS DE LA DELEGACION ASI COMO EN LAS DOS CLINICAS, ADEMAS SE PROPORCIONO ATENCION PSICOLOGICA Y TRABAJO SOCIAL, ASIMISMO, SE LLEVARON AL CABO LAS JORNADAS DELEGACIONALES DE ASISTENCIA SOCIAL ENFOCADAS PRINCIPALMENTE A PERSONAS DE ESCASOS RECURSOS, LLEGANDO A COLONIAS DE MEDIA Y ALTA MARGINALIDAD ENTRE LAS QUE SE ENCONTRARON: TORRES DE POTRERO, SAN ANGEL, SAN CLEMENTE, PUEBLO DE SANTA LUCIA, MOLINO DE ROSAS, AGUILAS SECCION HORNO, PRESIDENTES, TOLTECA, HERON PROAL, LOMAS DE LA ERA, OLIVAR DEL CONDE, JALALPA EL GRANDE, LAS AGUILAS, ETC., CON ESTAS ACCIONES SE LOGRO BENEFICIAR A UNA POBLACION DE 58,700 MUJERES Y 18,700 HOMBRES.

B) NO EXISTE VARIACION EN LA META FISICA ALCANZADA EN RELACION AL ORIGINAL.

C) NO EXISTE VARIACION EN LA META FISICA ALCANZADA EN RELACION CON LA MODIFICADA.

Elaboró: 
LUIS IGNACIO ORTIZ CASTAÑÓN
DIR. DE RECURSOS FINANCIEROS

Autorizó: 
RENÉ ANTONIO CRESPO DÍAZ
DIR. GENERAL DE ADMINISTRACIÓN



AIR AVANCE EN LOS INDICADORES DE LOS RESULTADOS DE LAS ACTIVIDADES INSTITUCIONALES REALIZADAS

UNIDAD RESPONSABLE: 02 CD 01 ÁLVARO OBREGÓN

FI	F	SF	Al	pp	DENOMINACIÓN	UNIDAD DE MEDIDA	METAS 2014			ÍNDICE DE CUMPLIMIENTO DE METAS	
							ORIGINAL	MODIFICADA	ALCANZADA	A/O	A/M
2	3	1	206		Campañas de salud pública	Persona	100,000	100,000	100,000	100.0	100.0

EJE DEL PROGRAMA GENERAL DE DESARROLLO 2013-2018: 1 Equidad e Inclusión Social para el Desarrollo Humano

ÁREA DE OPORTUNIDAD DEL PROGRAMA GENERAL DE DESARROLLO 2013-2018: 2 Salud

- A) Acciones realizadas
- B) Explicación a la variación física del alcanzado respecto del original
- C) Explicación a la variación física del alcanzado respecto del modificado

A) EN ESTA ACTIVIDAD INSTITUCIONAL DURANTE EL EJERCICIO 2014, FUE FUNDAMENTAL PARA EL DESARROLLO HUMANO, ECONOMICO Y SOCIAL DE ESTA DEMARCACION LLEVAR AL CABO CAMPAÑAS DE SALUD PUBLICA, CON EL OBJETIVO DE BRINDAR A LA POBLACION OBREGONENSE LA INFORMACION, PREVENCION Y EDUCACION SOBRE TEMAS PUNTUALES, PARA ASI DESARROLLAR Y FOMENTAR EN EL CIUDADANO HABITOS PARA TENER UNA VIDA SALUDABLE LA CUAL REPERCUTA TANTO EN SU DESARROLLO PERSONAL, FAMILIAR Y COMUNITARIO. ENTRE LAS ACCIONES REALIZADAS SE ENCONTRARON: 1ER SEMANA NACIONAL DE SALUD, BRIGADAS DE SALUD COMUNITARIA, JORNADAS MEDICAS PARA MUJERES, SEMANA NACIONAL DE VACUNACION ANTIRRABICA, CAMPAÑA DE SALUD BUCAL EN TU COMUNIDAD, JORNADA DE CERTIFICADOS MEDICOS ESCOLARES Y CAMPAÑA DE ESTERILIZACION DE MASCOTAS. LOGRANDO BENEFICIAR A 23,088 MUJERES Y 76,912 HOMBRES.

B) NO EXISTE VARIACION EN LA META FISICA ALCANZADA EN RELACION AL ORIGINAL.

C) NO EXISTE VARIACION EN LA META FISICA ALCANZADA EN RELACION CON LA MODIFICADA.

Elaboró:
LUIS IGNACIO ORTIZ CASTAÑÓN
DIR. DE RECURSOS FINANCIEROS

Autorizó:
RENÉ ANTONIO CRESPO DÍAZ
DIR. GENERAL DE ADMINISTRACIÓN



AIR AVANCE EN LOS INDICADORES DE LOS RESULTADOS DE LAS ACTIVIDADES INSTITUCIONALES REALIZADAS

UNIDAD RESPONSABLE: 02 CD 01 ÁLVARO OBREGÓN

FI	F	SF	AI	pp	DENOMINACIÓN	UNIDAD DE MEDIDA	METAS 2014			ÍNDICE DE CUMPLIMIENTO DE METAS	
							ORIGINAL	MODIFICADA	ALCANZADA	A/O	A/M
2	3	3	207		Construcción infraestructura en salud	Inmueble	0	1	1	0.0	100.0


EJE DEL PROGRAMA GENERAL DE DESARROLLO 2013-2018: 1 Equidad e Inclusión Social para el Desarrollo Humano

ÁREA DE OPORTUNIDAD DEL PROGRAMA GENERAL DE DESARROLLO 2013-2018: 2 Salud

- A) Acciones realizadas
- B) Explicación a la variación física del alcanzado respecto del original
- C) Explicación a la variación física del alcanzado respecto del modificado

- A) EN EL PERIODO DE ENERO A DICIEMBRE DE 2014, SE APERTURO ESTA ACTIVIDAD INSTITUCIONAL LLEVANDO AL CABO LOS TRABAJOS DE CONSTRUCCION DE LA 2A. ETAPA DE LA CLINICA T-III EN LA COLONIA JALALPA, LOS CUALES CONSISTIERON EN TRAZO, NIVELACION, EXCAVACION, DEMOLICION, CONSTRUCCION DE CIMENTACION, OBRA NEGRA EN GENERAL, DETALLES, PINTURA, HERERIA EN VENTANAS Y PUERTAS, INSTALACIONES HIDROSANITARIA Y ELECTRICAS, TRABAJOS DE ALBAÑILERIA ETC. BENEFICINADO A 60,000 HABITANTES.
- B) LA VARIACION PRESENTADA SE DIO CON LA APERTURA DE ESTA ACTIVIDAD INSTITUCIONAL, CON LA ADICION DE RECURSOS PRESUPUESTALES DE CREDITO, PARA ASI ESTAR EN CONDICIONES DE LLEVAR AL CABO LA EJECUCION DE LOS TRABAJOS DE CONSTRUCCION DE LA SEGUNDA ETAPA DE LA CLINICA T-III EN LA COLONIA JALALPA, CON EL FIN DE OFRECER A LA COMUNIDAD OBREGONENSE UN SITIO ADECUADO PARA LOS SERVICIOS DE SALUD.
- C) NO EXISTE VARIACION EN LA META FISICA ALCANZADA EN RELACION CON LA MODIFICADA.

Elaboró:


LUIS IGNACIO ORTIZ CASTAÑÓN
DIR. DE RECURSOS FINANCIEROS

Autorizó:


RENÉ ANTONIO CRESPO DÍAZ
DIR. GENERAL DE ADMINISTRACIÓN



AIR AVANCE EN LOS INDICADORES DE LOS RESULTADOS DE LAS ACTIVIDADES INSTITUCIONALES REALIZADAS

UNIDAD RESPONSABLE: 02 CD 01 ÁLVARO OBREGÓN

FI	F	SF	AI	pp	DENOMINACIÓN	UNIDAD DE MEDIDA	METAS 2014			ÍNDICE DE CUMPLIMIENTO DE METAS	
							ORIGINAL	MODIFICADA	ALCANZADA	A/O	A/M
2	3	3	209		Mantenimiento, conservación y rehabilitación de infraestructura en salud	Inmueble	0	2	2	0.0	100.0

EJE DEL PROGRAMA GENERAL DE DESARROLLO 2013-2018: 1 Equidad e Inclusión Social para el Desarrollo Humano


ÁREA DE OPORTUNIDAD DEL PROGRAMA GENERAL DE DESARROLLO 2013-2018: 2 Salud

- A) Acciones realizadas
- B) Explicación a la variación física del alcanzado respecto del original
- C) Explicación a la variación física del alcanzado respecto del modificado

A) EN EL PERIODO DE ENERO A DICIEMBRE DE 2014, SE APERTURO ESTA ACTIVIDAD INSTITUCIONAL, CON LA FINALIDAD DE BRINDAR UNA MEJOR ATENCION A LA CIUDADANIA REALIZANDO TRABAJOS DE MANTENIMIENTO Y CONSERVACION A DOS INMUEBLES DE ATENCION A LA SALUD, SIENDO ESTOS LA CLINICA ESCUADRON 201 (AV. ESCUADRON 201, COLONIA CRISTO REY) Y LA CLINICA EL PIRU (AV. MARCO POLO Y CALLE CEDROS, COL. EL PIRU), LOS TRABAJOS REALIZADOS CONSISTIERON EN: MANTENIMIENTO PREVENTIVO Y CORRECTIVO, IMPERMEABILIZACION DE AZOTEAS EN AREAS ADMINISTRATIVAS, ALBAÑILERIA, APLANADOS, CANCELERIA EN VENTANAS Y PUERTAS, SUSTITUCION DE MALLA CICLONICA, CAMBIO Y ARREGLO DE INSTALACIONES HIDROSANITARIAS Y CORRECCION DE ACABADOS DE PINTURA (EN FACHADAS, BARANDAL, RAMPAS PARA DISCAPACITADOS). LOGRANDO UN BENEFICIO CON ESTAS ACCIONES A 17,000 HABITANTES.

B) LA VARIACION QUE PRESENTO ESTA ACTIVIDAD SE DEBIO PRINCIPALMENTE A LA APERTURA DE LA MISMA, ASI MISMO A LA ADICION DE RECURSOS FEDERALES DEL RAMO 23, PARA ATENDER LAS CONSTANTES DEMANDAS RECIBIDAS RELATIVO A LOS TRABAJOS DE MANTENIMIENTO DE ESPACIOS DE ATENCION A LA SALUD: EN LA CLINICA ESCUADRON 201 (AV. ESCUADRON 201, COL. CRISTO REY) Y LA CLINICA EL PIRU (AV. MARCO POLO Y CALLE CEDROS, COL. EL PIRU), FAVORECIENDO LOS SERVICIOS A LAS PERSONAS USUARIAS Y TRABAJADORAS, QUE HACEN USO CONSTANTE DE ESTOS INMUEBLES.

C) NO EXISTE VARIACION EN LA META FISICA ALCANZADA EN RELACION CON LA MODIFICADA.

Elaboró: 
LUIS IGNACIO ORTIZ CASTAÑÓN
DIR. DE RECURSOS FINANCIEROS

Autorizó: 
RENÉ ANTONIO CRESPO DÍAZ
DIR. GENERAL DE ADMINISTRACIÓN



AIR AVANCE EN LOS INDICADORES DE LOS RESULTADOS DE LAS ACTIVIDADES INSTITUCIONALES REALIZADAS

UNIDAD RESPONSABLE: 02 CD 01 ÁLVARO OBREGÓN


FI	F	SF	AI	pp	DENOMINACIÓN	UNIDAD DE MEDIDA	METAS 2014			ÍNDICE DE CUMPLIMIENTO DE METAS	
							ORIGINAL	MODIFICADA	ALCANZADA	A/O	A/M
2	4	1	210		Construcción y ampliación de infraestructura deportiva	Inmueble	3	13	13	433.3	100.0

EJE DEL PROGRAMA GENERAL DE DESARROLLO 2013-2018: 1 Equidad e Inclusión Social para el Desarrollo Humano

ÁREA DE OPORTUNIDAD DEL PROGRAMA GENERAL DE DESARROLLO 2013-2018: 2 Salud

- A) Acciones realizadas
- B) Explicación a la variación física del alcanzado respecto del original
- C) Explicación a la variación física del alcanzado respecto del modificado

- A) DURANTE EL EJERCICIO 2014, ESTA ACTIVIDAD INSTITUCIONAL REALIZO TRABAJOS DE CONSTRUCCION Y AMPLIACION DE ESPACIOS DEPORTIVOS, LOS CUALES CONSISTIERON EN: CONSTRUCCION DE PISOS, MUROS, IMPERMEABILIZACION, ALBAÑILERIA (APLANADOS, LEVANTAR MUROS, DETALLES EN CANCHAS), CANCELERIA EN VENTANAS Y PUERTAS, SUSTITUCION DE MALLA CICLONICA, INSTALACIONES HIDROSANITARIAS Y COLOCACION DE ACABADOS DE PINTURA (EN FACHADAS, CANCHAS, BARANDAL, RAMPAS PARA DISCAPACITADOS), CON ESTAS ACCIONES SE LOGRO UN BENEFICIO DE 103,970 HABITANTES.
- B) LA VARIACION QUE SE PRESENTO EN ESTA ACTIVIDAD INSTITUCIONAL, SE DEBIO AL INCREMENTO EN LA DEMANDA CIUDADANA CON REFERENCIA A LA ATENCION A DEPORTIVOS, AUNADO A LOS RECORRIDOS DE VERIFICACION CONSIDERANDO QUE LOS TRABAJOS FUERON PREVENTIVOS, DONDE SE REALIZARON ACCIONES MENORES EN TRABAJOS COMO REPARACION DE FUGAS DE AGUAS Y ACCESORIOS EN BAÑOS, CORTOS ELECTRICOS, CAMBIO DE BALASTRAS Y/O LAMPARAS Y PINTURA, TODA VEZ QUE SE CONTARON CON LOS MATERIALES Y HERRAMIENTAS EN LOS ALMACENES SUFICIENTES PARA SEGUIR CON LOS TRABAJOS POR ADMINISTRACION EN UN MAYOR NUMERO DE INMUEBLES SIENDO ESTOS: DEPORTIVO EL CAPULIN (PROLONGACION ARTIFICIOS, COL. EL CAPULIN), PARQUE DEPORTIVO DE LA JUVENTUD (COL. TOLTECA), PARQUE DEPORTIVO ISIDRO FAVELA (TOSTACO ESQ. TIZIANO, COL. ISIDRO FABELA), DEPORTIVO LA CAÑADA (CAÑADA REAL ESQ. AV. CHICAGO, COL. LOMAS DE BECERRA), DEPORTIVO FRANCISCO P. MIRANDA (COL. LIBERACION PROLETARIA) Y EL PARQUE DEPORTIVO TARANGO (AV. DE LA VIGA S/N COL. LOMAS DE TARANGO), ENTRE OTROS; A FIN DE BENEFICIAR A LAS PERSONAS QUE ASISTEN A LOS CENTROS Y MODULOS DEPORTIVOS.
- C) NO EXISTE VARIACION EN LA META FISICA ALCANZADA EN RELACION CON LA MODIFICADA.

Elaboró: 
LUIS IGNACIO ORTIZ CASTAÑÓN
DIR. DE RECURSOS FINANCIEROS

Autorizó: 
RENÉ ANTONIO CRESPO DÍAZ
DIR. GENERAL DE ADMINISTRACIÓN



AIR AVANCE EN LOS INDICADORES DE LOS RESULTADOS DE LAS ACTIVIDADES INSTITUCIONALES REALIZADAS

UNIDAD RESPONSABLE: 02 CD 01 ÁLVARO OBREGÓN

FI	F	SF	AI	pp	DENOMINACIÓN	UNIDAD DE MEDIDA	METAS 2014			ÍNDICE DE CUMPLIMIENTO DE METAS	
							ORIGINAL	MODIFICADA	ALCANZADA	A/O	A/M
2	4	1	211		Fomento de actividades deportivas y recreativas	Evento	2,220	2,221	2,221	100.0	100.0

EJE DEL PROGRAMA GENERAL DE DESARROLLO 2013-2018: 1 Equidad e Inclusión Social para el Desarrollo Humano


ÁREA DE OPORTUNIDAD DEL PROGRAMA GENERAL DE DESARROLLO 2013-2018: 2 Salud

- A) Acciones realizadas
- B) Explicación a la variación física del alcanzado respecto del original
- C) Explicación a la variación física del alcanzado respecto del modificado

A) EN ESTA ACTIVIDAD SE REALIZARON JORNADAS COMUNITARIAS EN LOS DIVERSOS CENTROS DEPORTIVOS DE LA DEMARCACION, DESTACANDO BAILE AEROBICO CON JOVENES, TORNEO DE BOX DE LOS JUEGOS INFANTILES, JUVENILES Y PARAOLIMPICOS DE LA CIUDAD DE MEXICO, EN SANTO TOMAS DEL AJUSCO; LAS FINALES DEL TORNEO DELEGACIONAL DE FUTBOL INFANTIL, JUVENIL, FEMENIL Y LIBRE, EN EL MODULO DEPORTIVO EL PIRU; ACTIVACION FISICA CON JOVENES EN EL BATALLON DE SAN PATRICIO; CONVIVENCIA CON EQUIPOS JAGUARES DE LA COLONIA LA CONCHITA; ACTIVIDADES RECREATIVAS Y DE CONVIVENCIA FAMILIAR EN LA COLONIA BELEM DE LAS FLORES; TORNEO DE BARRAS EN EL DEPORTIVO BATALLON DE SAN PATRICIO; CARRERA DEL PAVO EN EL CETIS 45; ENTRE OTRAS.

B) LA VARIACION PRESENTADA EN ESTA ACTIVIDAD INSTITUCIONAL, SE DIO CON EL OBJETIVO DE UTILIZAR LOS ESPACIOS DEPORTIVOS Y GIMNASIOS AL AIRE LIBRE QUE CUENTA ESTA DEMARCACION, SE PROPUSO DESARROLLAR UN PROGRAMA PERMANENTE DE ACTIVIDADES DEPORTIVAS QUE FACILITARAN LA APROPIACION Y USO PERMANENTE DE ELLOS, COMO PARTE DE LAS ACCIONES DE OCUPACION DE TIEMPO LIBRE Y LA UTILIZACION DEL DEPORTE COMO INSTRUMENTO PREVENTIVO DE CONDUCTAS ANTISOCIALES, POR LO QUE SE IMPULSO EL PROGRAMA DE ACTIVIDADES FISICAS AL AIRE LIBRE, GENERANDO CON ESTO UNA OFERTA ATRACTIVA PARA LOS JOVENES, INSTALADO BARRAS URBANAS, CROSS FIT, ZUMBA, ENTRE OTRAS.

C) NO EXISTE VARIACION EN LA META FISICA ALCANZADA EN RELACION CON LA MODIFICADA.

Elaboró: 
LUIS IGNACIO ORTIZ CASTAÑÓN
DIR. DE RECURSOS FINANCIEROS

Autorizó: 
RENÉ ANTONIO CRESPO DÍAZ
DIR. GENERAL DE ADMINISTRACIÓN



AIR AVANCE EN LOS INDICADORES DE LOS RESULTADOS DE LAS ACTIVIDADES INSTITUCIONALES REALIZADAS

UNIDAD RESPONSABLE: 02 CD 01 ÁLVARO OBREGON

FI	F	SF	AI	pp	DENOMINACION	UNIDAD DE MEDIDA	METAS 2014			ÍNDICE DE CUMPLIMIENTO DE METAS	
							ORIGINAL	MODIFICADA	ALCANZADA	A/O	A/M
2	4	1	212		Mantenimiento, conservación y rehabilitación de espacios deportivos	Inmueble	168	189	189	112.5	100.0

EJE DEL PROGRAMA GENERAL DE DESARROLLO 2013-2018: 1 Equidad e Inclusión Social para el Desarrollo Humano


ÁREA DE OPORTUNIDAD DEL PROGRAMA GENERAL DE DESARROLLO 2013-2018: 2 Salud

- A) Acciones realizadas
- B) Explicación a la variación física del alcanzado respecto del original
- C) Explicación a la variación física del alcanzado respecto del modificado

A) ESTA ACTIVIDAD INSTITUCIONAL REALIZO DURANTE EL 2014, EL MANTENIMIENTO OPORTUNO A CANCHAS, GIMNASIOS AL AIRE LIBRE Y JUEGOS INFANTILES, MISMOS QUE OFREZCAN SEGURIDAD A LOS USUARIOS Y PRINCIPALMENTE A LA POBLACION INFANTIL Y JUVENIL, LOS CUALES EMPLEAN LAS INSTALACIONES PARA PRACTICAR DEPORTES, JUEGOS Y RECREACION, CON ESTAS ACCIONES SE BUSCA QUE LA JUVENTUD OBREGONENSE APROVECHE SU TIEMPO LIBRE Y EVITE LA DELINCUENCIA Y DROGADICCION, LAS ACCIONES CONSISTIERON EN REHABILITACION, MANTENIMIENTO, PINTURA, INSTALACION DE JUEGOS INFANTILES, ACCESORIOS PARA CANCHA, APARATOS PARA EJERCICIO Y GIMNASIOS AL AIRE LIBRE, TRAZO Y PINTA DE CANCHAS PARA FUTBOL, FUTBOL RAPIDO, BASQUET, BOLEIBOL Y FRONTON; MANTENIMIENTO Y PINTURA DE MESAS Y BANCOS DE METAL, CONCRETO Y LIMPIEZA DE AREAS DE JUEGOS, ETC. LOS TRABAJOS SE ENFOCARON PARA ASI BRINDAR A LOS CENTROS Y MODULOS DEPORTIVOS SEGURIDAD A JOVENES E INFANTES, EN GENERAL A LA POBLACION QUE HACE USO DE CANCHAS, GIMNASIOS AL AIRE LIBRE Y JUEGOS INFANTILES. BENEFICIANDO A 385,800 HABITANTES.

B) LA VARIACION QUE SE PRESENTO EN ESTA ACTIVIDAD INTITUCIONAL, FUE CON EL PROPOSITO DE ATENDER LA DEMANDA CIUDADANA EN LO QUE SE REFIERE A MEJORAR LAS CONDICIONES DE LOS ESPACIOS DEPORTIVOS EN LA DEMARCACION, SE REALIZARON TRABAJOS DE MANTENIMIENTO Y REHABILITACION EN EL AREA RECREATIVA Y DEPORTIVO RIO GUADALUPE (RIO GUADALUPE Y PUENTE METLAC, COL. AMPLIACION PUENTE COLORADO), CANCHA DE FUTBOL INFANTIL (DEPORTIVO JAPON 2DA SECCION LAS AGUILAS, COL. LAS AGUILAS), MODULO DEPORTIVO MINAS DE CRISTO, (COL. MINAS DE CRISTO), TROTAPISTA (COL. EL CUERNITO), ENTRE OTROS; BENEFICIANDO PRINCIPALMENTE A LOS HABITANTES DE LAS COLONIAS ALEDAÑAS, DESTACANDO QUE LAS ACCIONES SE EJECUTARON BASICAMENTE AL AMPARO DE LOS RECURSOS DE ORIGEN FEDERAL RAMO 23 CONTINGENCIAS ECONOMICAS Y FAPEF, POR LO QUE A FIN DE SER CONGRUENTES CON LA ADICION DE RECURSOS RECIBIDOS EN ESTA DELEGACION DURANTE EL EJERCICIO SE INCREMENTO LA META.

C) NO EXISTE VARIACION EN LA META FISICA ALCANZADA EN RELACION CON LA MODIFICADA.

Elaboró: 
LUIS IGNACIO ORTIZ CASTAÑÓN
DIR. DE RECURSOS FINANCIEROS

Autorizó: 
RENÉ ANTONIO CRESPO DÍAZ
DIR. GENERAL DE ADMINISTRACIÓN



AIR AVANCE EN LOS INDICADORES DE LOS RESULTADOS DE LAS ACTIVIDADES INSTITUCIONALES REALIZADAS

UNIDAD RESPONSABLE: 02 CD 01 ÁLVARO OBREGÓN

FI	F	SF	AI	pp	DENOMINACIÓN	UNIDAD DE MEDIDA	METAS 2014			ÍNDICE DE CUMPLIMIENTO DE METAS	
							ORIGINAL	MODIFICADA	ALCANZADA	A/O	A/M
2	4	2	214		Mantenimiento conservación y rehabilitación de infraestructura cultural	Inmueble	3	13	13	433.3	100.0

EJE DEL PROGRAMA GENERAL DE DESARROLLO 2013-2018: 1 Equidad e Inclusión Social para el Desarrollo Humano


ÁREA DE OPORTUNIDAD DEL PROGRAMA GENERAL DE DESARROLLO 2013-2018: 4 Cultura


- A) Acciones realizadas
- B) Explicación a la variación física del alcanzado respecto del original
- C) Explicación a la variación física del alcanzado respecto del modificado

A) DURANTE EL EJERCICIO 2014, ESTA ACTIVIDAD INSTITUCIONAL LLEVO A CABO LOS TRABAJOS DE MANTENIMIENTO PREVENTIVO Y CORRECTIVO EN LOS INMUEBLES DE INFRAESTRUCTURA CULTURAL, SIENDO ESTOS: IMPERMEABILIZACION DE AZOTEAS, HERRERIA, ALBAÑILERIA, (APLANADOS , LEVANTAR MUROS, DETALLES), CANCELERIA EN VENTANAS Y PUERTAS, SUSTITUCION DE MALLA CICLONICA, CAMBIO Y ARREGLO DE INSTALACIONES HIDROSANITARIAS E INSTALACIONES ELECTRICAS, CORRECCION DE ACABADOS DE PINTURA (EN FACHADAS, BARANDAL, RAMPAS PARA DISCAPACITADOS) Y DESAZOLVE DE DRENAJE. BENEFICIANDO A 104,680 OBREGONENSES.

B) LA VARIACION QUE SE OBSERVA EN ESTA ACTIVIDAD INSTITUCIONAL SE DEBIO A QUE FUE NECESARIO LA AMPLIACION DE LA META FISICA, ESTO SE DERIVO DE LA ADICION DE RECURSOS PROVENIENTES DEL FONDO DE CULTURA Y RECURSOS DE CREDITO (DEUDA PUBLICA), GRACIAS A LA CONSTANTES DEMANDAS RECIBIDAS, ASI COMO A LOS TRABAJOS DE MANTENIMIENTO SOLICITADOS A LOS INMUEBLES DE ATENCION CULTURAL, YA QUE SU GRADO DE DETERIORO ES ALTO POR LO QUE FUE NECESARIO BRINDAR ATENCION A 10 INMUEBLES MAS DE LOS QUE SE TENIAN CONTEMPLADO DE ORIGEN, SIENDO ESTOS: LA CASA JAIME SABINES, CENTRO DE ESTADO DE HIDALGO, CENTRO CULTURAL COLINAS DEL SUR, ENTRE OTROS. CON EL FIN DE FAVORECER A LAS PERSONAS USUARIAS Y TRABAJADORAS.

C) NO EXISTE VARIACION EN LA META FISICA ALCANZADA EN RELACION CON LA MODIFICADA.

Elaboró: 
LUIS IGNACIO ORTIZ CASTAÑÓN
DIR. DE RECURSOS FINANCIEROS

Autorizó: 
RENÉ ANTONIO CRESPO DÍAZ
DIR. GENERAL DE ADMINISTRACIÓN



AIR AVANCE EN LOS INDICADORES DE LOS RESULTADOS DE LAS ACTIVIDADES INSTITUCIONALES REALIZADAS

UNIDAD RESPONSABLE: 02 CD 01 ÁLVARO OBREGÓN


FI	F	SF	AI	pp	DENOMINACIÓN	UNIDAD DE MEDIDA	METAS 2014			ÍNDICE DE CUMPLIMIENTO DE METAS	
							ORIGINAL	MODIFICADA	ALCANZADA	A/O	A/M
2	4	2	215		Promoción de actividades culturales	Evento	3,205	3,220	3,220	100.5	100.0

EJE DEL PROGRAMA GENERAL DE DESARROLLO 2013-2018: 1 Equidad e Inclusión Social para el Desarrollo Humano

ÁREA DE OPORTUNIDAD DEL PROGRAMA GENERAL DE DESARROLLO 2013-2018: 4 Cultura

- A) Acciones realizadas
- B) Explicación a la variación física del alcanzado respecto del original
- C) Explicación a la variación física del alcanzado respecto del modificado

- A) PARA LA DELEGACION ALVARO OBREGON, ES DE SUMA IMPORTANCIA EL PROMOVER DIVERSAS ACCIONES CULTURALES ENCAMINADAS A BRINDAR OPCIONES DE ENTRETENIMIENTO Y RECREACION DE CALIDAD, LO QUE NOS LLEVO A LA REALIZACION DE EVENTOS TALES COMO: PRESENTACION DEL BALLET FOLKLORICO, EN LAS COLONIAS: TOLTECA, SAN ANGEL, TIZAPAN, ALFONSO XIII Y CRISTO REY; ASIMISMO, EL PROGRAMA DENOMINADO LA CULTURA AL CIELO ABIERTO REALIZANDO ACTIVIDADES COMO: HOMENAJE LUCTUOSO AL CHARRO CANTOR JORGE NEGRETE, LA REALIZACION DEL TIANGUIS DE BIENESTAR EN LAS COLONIAS: TEPOPOTLA, LA CASCADA Y TIZAPAN SAN ANGEL; EL EVENTO SABADOS MUSICAL EN LA COLONIA AMPLIACION PRESIDENTES Y LOMAS DE BECERRA; EN LAS BIBLIOTECAS PUBLICAS SE LLEVARO A AL CABO CIRCULOS DE LECTURA, CURSOS DE COMPUTACION, HORA DEL CUENTO, LECTURA EN VOZ ALTA, TALLER DE FOMENTO A LA LECTURA, SECUNDARIA Y PREPARATORIA PARA ADULTOS, ENTRE OTROS. POR OTRA PARTE EN EL MARCO DEL PRONAPRED SE REALIZO LA INTEGRACION DEL TALLER DE TEATRO JUVENIL, ORIENTADO A LA EXPRESION Y REPRESENTACION DE LA PROBLEMÁTICA QUE VIVEN SUS INTEGRANTES, COMO ESPACIO GRUPAL DE TRABAJO, COORDINADO Y SUPERVISADO POR ESPECIALISTA.
- B) PARA ESTA ACTIVIDAD INSTITUCIONAL LA VARIACION PRESENTADA SE DEBIO A QUE FUE NECESARIO AMPLIAR LA META QUE SE TENIA PROGRAMADA DE ORIGEN, CON LA FINALIDAD DE FOMENTAR UNA CULTURA DE PAZ Y CONVIVENCIA SOCIAL REALIZANDO 5 CONCIERTOS EN EL POLIGONO, CON LA PROMOCION DE LAS REDES DE PREVENCION Y PARTICIPACION DE ARTISTAS LOCALES, CON TEMATICAS EN MATERIA DE PREVENCION SOCIAL DE LA VIOLENCIA Y LA DELINCUENCIA, ESTOS EVENTOS SE REALIZARON EN EL MARCO DE LAS FERIAS DE PREVENCION, JUNTO CON EL INTERCAMBIO DE JUGUETES; ASIMISMO, LA REALIZACION DE UN TALLER DE TEATRO JUVENIL, LA CREACION DE 20 FUNCIONES DE CINE DEBATE ITINERANTE. POR OTRA PARTE EN EL MARCO DEL PRONAPRED, CON EL FIN DE INTEGRAR A LOS GRUPOS JUVENILES QUE SE DEDICAN AL GRAFFITI SE PROGRAMO LA REALIZACION DE MURALES ARTISTICOS, JUNTO CON TALLERES Y CONFERENCIAS DE PREVENCION, CUYA ORGANIZACION Y CONVOCATORIA SE ENCONTRO A CARGO DE LOS PROMOTORES E INTEGRANTES DE LA RED DE PREVENCION DELEGACIONAL.
- C) NO EXISTE VARIACION EN LA META FISICA ALCANZADA EN RELACION CON LA MODIFICADA.

Elaboró: 
LUIS IGNACIO ORTIZ CASTAÑÓN
DIR. DE RECURSOS FINANCIEROS

Autorizó: 
RENÉ ANTONIO CRÉSPÓ DÍAZ
DIR. GENERAL DE ADMINISTRACIÓN



AIR AVANCE EN LOS INDICADORES DE LOS RESULTADOS DE LAS ACTIVIDADES INSTITUCIONALES REALIZADAS

UNIDAD RESPONSABLE: 02 CD 01 ÁLVARO OBREGÓN


FI	F	SF	AI	pp	DENOMINACIÓN	UNIDAD DE MEDIDA	METAS 2014			ÍNDICE DE CUMPLIMIENTO DE METAS	
							ORIGINAL	MODIFICADA	ALCANZADA	A/O	A/M
2	5	1	218		Mantenimiento conservación y rehabilitación de infraestructura educativa	Inmueble	0	19	19	0.0	100.0

EJE DEL PROGRAMA GENERAL DE DESARROLLO 2013-2018: 1 Equidad e Inclusión Social para el Desarrollo Humano

ÁREA DE OPORTUNIDAD DEL PROGRAMA GENERAL DE DESARROLLO 2013-2018: 3 Educación

- A) Acciones realizadas
- B) Explicación a la variación física del alcanzado respecto del original
- C) Explicación a la variación física del alcanzado respecto del modificado

- A) EN EL PERIODO DE ENERO A DICIEMBRE DE 2014, SE DIO LA NECESIDAD DE APERTURAR ESTA ACTIVIDAD INSTITUCIONAL CON LA FINALIDAD DE BRINDAR ATENCION A 19 ESCUELAS DE LA DEMARCACION, CON TRABAJOS DE CONSTRUCCION DE BEBEDEROS LOS CUALES CONSTARON DE: TRAZO Y NIVELACION, ALBAÑILERIA, INSTALACION HIDRAULICA Y SANITARIA, INSTALCION DE ACCESEORIOS DE BEBEDEROS, FILTROS, LLAVES, ETC., LAS ESCUELAS BENEFICIADAS FUERON: ESCUELA PRIMARIA LUISA ROSS (PTO. HACIENDA DE LA FLOR S/N, COL. AMPLIACION PRESIDENTES), AURELIO HIDALGO (ORQUIDENAS S/N, COL. TORRES DE POTRERO), TORIBIO VELASQUEZ FRIAS (CDA. CENTENARIO S/N, COL. HERON PROAL), EULALIA GUZMAN BARRON (ANGEL REYES S/N, COL. HERON PROAL), ANTONIO LOPEZ (AV. CENTENARIO No 519, COL. HERON PROAL) , CARLOS ALVARADO LANG (ANDADOR URBANO S/N, COL. EL CUERNITO), MELCHOR MUZQUIZ (MELCHOR MUZQUIZ No, 1, COL. SAN ANGEL), EFRAIN HUERTA (ALCANFORES S/N, COL. LOMAS DE LA ERA), LUIS ALARCON (AV. CENTENARIO No 83 BIS, COL. MERCED GOMEZ), TELESECUNDARIA 40 (DR. FCO. P. MIRANDA, COL. LOMAS DE PLATEROS U.H.), ENTRE OTRAS. BENEFICIANDO A 22,800 ESTUDIANTES.
- B) LA VARIACION QUE SE PRESENTA EN ESTA ACTIVIDAD SE DEBIO A LA APERTURA DE LA MISMA, Y SE GENERO CON EL PROPOSITO DE ATENDER LA DEMANDA CIUDADANA EN LO QUE SE REFIERE A ESPACIOS EDUCATIVOS EN CONDICIONES ADECUADAS DE OPERACION, POR LO QUE SE GESTIONO LA ADICION DE RECURSOS FEDERALES QUE PERMITIERAN APOYAR EL IMPULSO A DICHAS ACCIONES, LO ANTERIOR NO PERMITIO ATENDER 19 INMUEBLES EDUCATIVOS REALIZANDO TRABAJOS DE MANTENIMIENTO PREVENTIVO Y CORRECTIVO PRINCIPALMENTE CON LAS INSTALACIONES HIDRAULICAS PARA EL CONSUMO (BEBEDEROS) YA QUE ALGUNOS DE LOS INMUEBLES SE ENCONTRABAN EN MALAS CONDICIONES Y SE LES BRINDO EL MANTENIMIENTO ADECUADO DANDOLE UN MEJOR BIENESTAR A LOS ALUMNOS Y PROFESORES.
- C) NO EXISTE VARIACION EN LA META FISICA ALCANZADA EN RELACION CON LA MODIFICADA.

Elaboró: 
LUIS IGNACIO ORTIZ CASTAÑÓN
DIR. DE RECURSOS FINANCIEROS

Autorizó: 
RENE ANTONIO CRESPO DIAZ
DIR. GENERAL DE ADMINISTRACIÓN



AIR AVANCE EN LOS INDICADORES DE LOS RESULTADOS DE LAS ACTIVIDADES INSTITUCIONALES REALIZADAS

UNIDAD RESPONSABLE: 02 CD 01 ÁLVARO OBREGÓN

FI	F	SF	AI	pp	DENOMINACIÓN	UNIDAD DE MEDIDA	METAS 2014			ÍNDICE DE CUMPLIMIENTO DE METAS	
							ORIGINAL	MODIFICADA	ALCANZADA	A/O	A/M
2	6	3	219		Apoys a jefas de familia	Persona	25,300	35,000	35,000	138.3	100.0

EJE DEL PROGRAMA GENERAL DE DESARROLLO 2014-2018: 1 Equidad e Inclusión Social para el Desarrollo Humano


ÁREA DE OPORTUNIDAD DEL PROGRAMA GENERAL DE DESARROLLO 2014-2018: 1 Discriminación y Derechos Humanos

- A) Acciones realizadas
- B) Explicación a la variación física del alcanzado respecto del original
- C) Explicación a la variación física del alcanzado respecto del modificado

A) EN ESTA ACTIVIDAD INSTITUCIONAL DURANTE EL EJERCICIO 2014, SE DIO A LA TAREA DE REDUCIR LOS INDICES DE MARGINALIDAD DE LAS JEFAS DE FAMILIA DE ESTA DEMARCACION Y CON EL FIN DE BRINDAR APOYO A LAS MADRES SOLTERAS, SE OTORGARON UN NUMERO MAYOR DE APOYOS EN RELACION A LOS QUE SE TENIAN ORIGINALMENTE PROGRAMADOS, LOS CUALES CONSTARON DE \$1,000.00 BIMESTRALES, DE ESTA MANERA SE LOGRO APOYAR Y REFORZAR LA ECONOMIA DE LAS FAMILIAS OBREGONENSES, PARA LO CUAL SE REALIZO UN ESTUDIO SOCIOECONOMICO A LAS CANDIDATAS Y ASI DETERMINAR A LAS ACREEDORAS DE DICHS APOYOS, ASIMISMO SE REALIZO LA INTEGRACION DE LOS EXPEDIENTES PARA DAR UN SEGUIMIENTO PUNTUAL A LAS JEFAS DE FAMILIA Y DE SER NECESARIO BRINDAR ALGUN APOYO EXTRAORDINARIO EN CASO DE REQUERIRLO. CABE ACLARAR QUE ESTE ORGANO POLITICO ADMINISTRATIVO HA MOSTRADO UNA CONSTANTE PREOCUPACION POR REDUCIR LAS CONDICIONES DE MARGINALIDAD Y DISCRIMINACION PRINCIPALMENTE DE LAS MUJERES POR LO QUE HA LLEVADO A CABO ACCIONES PARA BRINDAR APOYO A LAS MADRES QUE SE ENCUENTREN EN DICHA SITUACION, CON ESTAS ACCIONES SE LOGRO UN BENEFICIO DE 35,000 PERSONAS.

B) LA VARIACION QUE SE PRESENTO EN ESTA ACTIVIDAD INSTITUCIONAL SE DIO CON EL FIN DE IMPULSAR EL MEJORAMIENTO DE LA CALIDAD DE VIDA Y DESARROLLO SOCIAL DE LAS JEFAS DE FAMILIA DE ESTA DEMARCACION, LAS CUALES CUENTAN CON ESCASA CAPACIDAD ECONOMICA Y CON EL FIN DE APOYAR A SU SITUACION DE VULNERABILIDAD SE AMPLIO LA META QUE SE TENIA PROGRAMADA DE ORIGEN Y DE ESTA MANERA ESTAR EN POSIBILIDADES DE BRINDAR UN NUMERO MAYOR DE ESTIMULOS ECONOMICOS DURANTE EL EJERCICIO 2014.

C) NO EXISTE VARIACION EN LA META FISICA ALCANZADA EN RELACION CON LA MODIFICADA.

Elaboró: 
LUIS IGNACIO ORTIZ CASTAÑÓN
DIR. DE RECURSOS FINANCIEROS

Autorizó: 
RENÉ ANTONIO CRESPO DÍAZ
DIR. GENERAL DE ADMINISTRACIÓN



AIR AVANCE EN LOS INDICADORES DE LOS RESULTADOS DE LAS ACTIVIDADES INSTITUCIONALES REALIZADAS

UNIDAD RESPONSABLE: 02 CD 01 ÁLVARO OBREGÓN

FI	F	SF	AI	pp	DENOMINACIÓN	UNIDAD DE MEDIDA	METAS 2014			ÍNDICE DE CUMPLIMIENTO DE METAS	
							ORIGINAL	MODIFICADA	ALCANZADA	A/O	A/M
2	6	8	221		Atención al desarrollo de la niñez	Persona	100	2,600	2,600	2,600.0	100.0

EJE DEL PROGRAMA GENERAL DE DESARROLLO 2014-2018: 1 Equidad e Inclusión Social para el Desarrollo Humano


ÁREA DE OPORTUNIDAD DEL PROGRAMA GENERAL DE DESARROLLO 2014-2018: 1 Discriminación y Derechos Humanos


- A) Acciones realizadas
- B) Explicación a la variación física del alcanzado respecto del original
- C) Explicación a la variación física del alcanzado respecto del modificado

A) EN ESTA DEMARCACION EXISTEN PRIMARIAS, LAS CUALES SON CONSIDERADAS COMO EL UNIVERSO A ATENDER PRIMORDIALMENTE EN LAS ACCIONES DIRIGIDAS A LA COMUNIDAD ESCOLAR. ES POR ELLO QUE DURANTE EL EJERCICIO 2014, SE DIO A LA TAREA DE LLEVAR AL CABO ACCIONES QUE SE REALIZARON EN ESTOS PLANTELES ESCOLARES, TALES COMO: TALLER DE MEDIACION, CONCILIACION Y RESOLUCION DE CONFLICTOS, ASI COMO LA PUESTA DE UNA OBRA DE TEATRO CON UN MENSAJE PREVENTIVO, CON EL OBJETIVO QUE CADA ESCUELA PARTICIPARA EN LA REALIZACION DE UNA JORNADA DE PREVENCION, EN CONJUNTO CON LOS ALUMNOS, PADRES DE FAMILIA Y MAESTROS.
POR OTRA PARTE SE LLEVARON AL CABO LAS JORNADAS DE PREVENCION CON LA FINALIDAD DE PROMOVER LA CONVIVENCIA ENTRE PADRES E HIJOS, REALIZANDO 5 EVENTOS CULTURALES Y DEPORTIVOS CON ACTIVIDADES LUDICAS DEPORTIVAS Y ARTISTICAS, ASIMISMO IMPARTIENDO PLATICAS DE ORIENTACION SOBRE LAS DISTINTAS PROBLEMATICAS QUE ESTAN EXPUESTOS SUS HIJOS Y LAS ALTERNATIVAS PARA PROCESARLOS. CON ESTAS ACCIONES SE LOGRO UN BENEFICIO DE 2,600 HABITANTES OBREGONENSES.

B) LA VARIACION PRESENTADA EN ESTA ACTIVIDA INSTITUCIONAL SE DEBIO A LA ADICION DE RECURSOS EN EL MARCO DEL PROGRAMA NACIONAL DE PREVENCION DEL DELITO, DEBIDO A QUE EN EL POLIGONO EXISTEN 5 PRIMARIAS, LAS CUALES SE CONSIDERA COMO EL UNIVERSO A ATENDER EN LAS ACCIONES DIRIGIDAS A LA COMUNIDAD ESCOLAR. UNA DE LAS ACCIONES QUE SE PROPOSO FUE LLEVAR A LAS ESCUELAS TALLERES DE MEDIACION, CONCILIACION Y RESOLUCION DE CONFLICTOS CON 3 HORAS DE DURACION CADA UNA, EN LOS CUALES SE PROPUSO INCLUIR UNA OBRA DE TEATRO CON UN MENSAJE PREVENTIVO, A PARTIR DE LA SENSIBILIZACION, EL OBJETIVO FUE QUE CADA ESCUELA REALICE UNA JORNADA DE PREVENCION, CON LA PARTICIPACION DE ALUMNOS, PADRES DE FAMILIA Y MAESTROS. ADICIONALMENTE SE PROGRAMARON VISITAS DE LA POLICIA A LOS PLANTELES Y UN MARATON DEPORTIVO DE PREVENCION, COMO FASE PREVIA A LA REALIZACION DE LA SEGUNDA FERIA DE LA PREVENCION. PARTE INDISPENSABLE EN TODO PROGRAMA DE PREVENCION SON LAS ACCIONES PARA PROMOVER LA CONVIVENCIA ENTRE PADRES E HIJOS, POR LO QUE SE REALIZARON 5 EVENTOS EN LOS QUE SE COMBINARON ACTIVIDADES CULTURALES Y DEPORTIVAS PARA PADRES E HIJOS, Y EN DONDE, ADEMAS DE LAS ACTIVIDADES LUDICAS DEPORTIVAS Y ARTISTICAS, SE DIERON PLATICAS Y SE DISTRIBUYO MATERIAL DE ORIENTACION SOBRE LAS DISTINTAS PROBLEMATICAS Y RIESGOS A QUE ESTAN EXPUESTOS SUS HIJOS Y LAS ALTERNATIVAS PARA PROCESARLOS

C) NO EXISTE VARIACION EN LA META FISICA ALCANZADA EN RELACION CON LA MODIFICADA.

Elaboró: 
LUIS IGNACIO ORTIZ CASTAÑÓN
DIR. DE RECURSOS FINANCIEROS

Autorizó: 
RENÉ ANTONIO CRESPO DÍAZ
DIR. GENERAL DE ADMINISTRACIÓN



AIR AVANCE EN LOS INDICADORES DE LOS RESULTADOS DE LAS ACTIVIDADES INSTITUCIONALES REALIZADAS

UNIDAD RESPONSABLE: 02 CD 01 ÁLVARO OBREGÓN

FI	F	SF	AI	pp	DENOMINACIÓN	UNIDAD DE MEDIDA	METAS 2014			ÍNDICE DE CUMPLIMIENTO DE METAS	
							ORIGINAL	MODIFICADA	ALCANZADA	A/O	A/M
2	6	8	222		Atención de la violencia intrafamiliar	Persona	1,500	1,500	1,500	0.0	100.0

EJE DEL PROGRAMA GENERAL DE DESARROLLO 2014-2018: 1 Equidad e Inclusión Social para el Desarrollo Humano

ÁREA DE OPORTUNIDAD DEL PROGRAMA GENERAL DE DESARROLLO 2014-2018: 1 Discriminación y Derechos Humanos

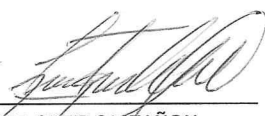
- A) Acciones realizadas
- B) Explicación a la variación física del alcanzado respecto del original
- C) Explicación a la variación física del alcanzado respecto del modificado

A) DURANTE EL EJERCICIO 2014 CON LA FINALIDAD DE BRINDAR ATENCION A LA VIOLENCIA INTRAFAMILIAR, ESTE ORGANO POLITICO ADMINISTRATIVO SE PROPUSO CONCIENTIZAR Y SENSIBILIZAR A LA POBLACION OBREGONENSE REALIZANDO TALLERES, CONFERENCIAS, PLATICAS, OBRAS DE TEATRO CON EN APOYO DE IN-MUJERES, NOVA MEDIC, CENTRO DE SALUD PRESIDENTES Y EL DIF, DIRIGIDOS A NIÑOS, JOVENES Y ADULTOS DE LA DEMARCACION, CON EL PROPOSITO DE DAR A CONOCER SUS DERECHOS EN BIENESTAR DE LA VIOLENCIA INTRAFAMILIAR, LOGRANDO UN BENEFICIO A 1,285 MUJERES Y 215 HOMBRES DE LA DEMARCACION.

B) NO EXISTE VARIACION EN LA META FISICA ALCANZADA EN RELACION AL ORIGINAL.

C) NO EXISTE VARIACION EN LA META FISICA ALCANZADA EN RELACION CON LA MODIFICADA.

Elaboró:


LUIS IGNACIO ORTIZ CASTAÑÓN
DIR. DE RECURSOS FINANCIEROS

Autorizó:


RENÉ ANTONIO CRESPO DÍAZ
DIR. GENERAL DE ADMINISTRACIÓN



AIR AVANCE EN LOS INDICADORES DE LOS RESULTADOS DE LAS ACTIVIDADES INSTITUCIONALES REALIZADAS

UNIDAD RESPONSABLE: 02 CD 01 ÁLVARO OBREGÓN

FI	F	SF	AI	pp	DENOMINACIÓN	UNIDAD DE MEDIDA	METAS 2014			ÍNDICE DE CUMPLIMIENTO DE METAS	
							ORIGINAL	MODIFICADA	ALCANZADA	A/O	A/M
2	6	8	224		Servicios complementarios de apoyo a personas con discapacidad	Persona	2,787	2,787	2,787	100.0	100.0

EJE DEL PROGRAMA GENERAL DE DESARROLLO 2014-2018: 1 Equidad e Inclusión Social para el Desarrollo Humano

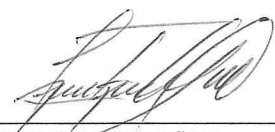
ÁREA DE OPORTUNIDAD DEL PROGRAMA GENERAL DE DESARROLLO 2014-2018: 1 Discriminación y Derechos Humanos


- A) Acciones realizadas
- B) Explicación a la variación física del alcanzado respecto del original
- C) Explicación a la variación física del alcanzado respecto del modificado

A) PARA EL EJERCICIO 2014, CON LA FINALIDAD DE MEJORAR LAS CONDICIONES DE VIDA DE LOS GRUPOS QUE POR SUS CARACTERISTICAS SE CONSIDERAN VULNERABLES, BUSCANDO ALTERNATIVAS PARA COADYUVAR A LA INSERCIÓN DE ESTE SECTOR DE LA POBLACION CON ACTIVIDADES QUE LOS HAGAN SENTIR PRODUCTIVOS EN EL ENTORNO SOCIAL, SE REALIZARON ACCIONES CULTURALES Y EDUCATIVAS, QUE DE ESTA FORMA PUEDAN LOGRAR UN DESARROLLO INTEGRAL EN LA QUE SE DESTAQUE SU PARTICIPACION ANTE LA SOCIEDAD. ENTRE LAS ACTIVIDADES SE ENCONTRARON: ORIENTACION PSICOLOGICA, DONACIONES DE ROPA, PASEOS RECREATIVOS, CONGRESOS, FOROS, CONFERENCIAS, TERAPIA DE APOYO PARA LAS PERSONAS CON DISCAPACIDAD Y SUS FAMILIAS EN LAS COLONIAS: TETELPAN, LOMAS DE SANTO DOMINGO, COVE, GOLONDRINAS, ARTURO MARTINEZ, BARRIO NORTE, ISIDRO FABELA, SANTA LUCIA, ENTRE OTRAS, BENEFICIANDO A 1,593 MUJERES Y 1,194 HOMBRES DE LA DEMARCACION.

B) NO EXISTE VARIACION EN LA META FISICA ALCANZADA EN RELACION AL ORIGINAL.

C) NO EXISTE VARIACION EN LA META FISICA ALCANZADA EN RELACION CON LA MODIFICADA.

Elaboró: 
LUIS IGNACIO ORTIZ CASTAÑÓN
DIR. DE RECURSOS FINANCIEROS

Autorizó: 
RENÉ ANTONIO CRESPO DÍAZ
DIR. GENERAL DE ADMINISTRACIÓN



AIR AVANCE EN LOS INDICADORES DE LOS RESULTADOS DE LAS ACTIVIDADES INSTITUCIONALES REALIZADAS

UNIDAD RESPONSABLE: 02 CD 01 ÁLVARO OBREGÓN

FI	F	SF	AI	pp	DENOMINACIÓN	UNIDAD DE MEDIDA	METAS 2014			ÍNDICE DE CUMPLIMIENTO DE METAS	
							ORIGINAL	MODIFICADA	ALCANZADA	A/O	A/M
2	6	8	225		Servicios complementarios de apoyo social a adultos mayores	Persona	3,837	3,837	3,837	100.0	100.0

EJE DEL PROGRAMA GENERAL DE DESARROLLO 2014-2018: 1 Equidad e Inclusión Social para el Desarrollo Humano


ÁREA DE OPORTUNIDAD DEL PROGRAMA GENERAL DE DESARROLLO 2014-2018: 1 Discriminación y Derechos Humanos


- A) Acciones realizadas
- B) Explicación a la variación física del alcanzado respecto del original
- C) Explicación a la variación física del alcanzado respecto del modificado

A) DURANTE EL EJERCICIO 2014, LA ADMINISTRACION DE ESTA DEMARCACION HA BUSCADO LOS MECANISMOS PARA BRINDAR DE MANERA CONSTANTE EL APOYO A LAS PERSONAS DE LA TERCERA EDAD, POR MEDIO DE LA CASA DEL ADULTO MAYOR, LUGAR DONDE PUEDEN DESARROLLAR ACTIVIDADES PARA MANTENERSE ACTIVOS Y NO CAER EN DEPRESION, ENTRE LAS QUE SE ENCONTRARON: BAILE FINO DE SALON, DANZA ARABE, BAILE POPULAR, DANZON, BAILE CON ARTE, BAILE FITNESS, DANZA REGIONAL, ZUMBA, AEROBICS, CACHIBOL, TAI-CHI, CLASES DE SASTRERIA, REPOSTERIA, PINTURA TEXTIL, TEJIDO, PINTURA ACRILICA, BISUTERIA, COCINA, LECCIONES DE LECTURA, INGLES, GUITARRA ACUSTICA, POR OTRA PARTE SE LES PROPORCIONO ATENCION PSICOLOGICA, CUIDADO DE LA PIEL, TOMA DE GLUCOSA, PRESION ARTERIAL, EVALUACION VISUAL Y PODOLOGIA, PLATICAS DE MOTIVACION CON SUS FAMILIAS EN LOS CENTROS INTERACTIVOS DE LAS COLONIAS: TIZAPAN, LAS AGUILAS, SAN CLEMENTE Y TARANGO. CON ESTAS ACCIONES SE LLEVO UN BENEFICIO A 2,560 MUJERES Y 1,277 HOMBRES DE LA DEMARCACION.

B) NO EXISTE VARIACION EN LA META FISICA ALCANZADA EN RELACION AL ORIGINAL.

C) NO EXISTE VARIACION EN LA META FISICA ALCANZADA EN RELACION CON LA MODIFICADA.

Elaboró: 
LUIS IGNACIO ORTIZ CASTAÑÓN
DIR. DE RECURSOS FINANCIEROS

Autorizó: 
RENÉ ANTONIO CRESPO DÍAZ
DIR. GENERAL DE ADMINISTRACIÓN



AIR AVANCE EN LOS INDICADORES DE LOS RESULTADOS DE LAS ACTIVIDADES INSTITUCIONALES REALIZADAS

UNIDAD RESPONSABLE: 02 CD 01 ÁLVARO OBREGÓN

FI	F	SF	AI	pp	DENOMINACIÓN	UNIDAD DE MEDIDA	METAS 2014			ÍNDICE DE CUMPLIMIENTO DE METAS	
							ORIGINAL	MODIFICADA	ALCANZADA	A/O	A/M
2	6	9	226		Apoyo a la juventud	Persona	35,750	35,755	35,755	100.0	100.0

EJE DEL PROGRAMA GENERAL DE DESARROLLO 2014-2018: 1 Equidad e Inclusión Social para el Desarrollo Humano


ÁREA DE OPORTUNIDAD DEL PROGRAMA GENERAL DE DESARROLLO 2014-2018: 1 Discriminación y Derechos Humanos

- A) Acciones realizadas
- B) Explicación a la variación física del alcanzado respecto del original
- C) Explicación a la variación física del alcanzado respecto del modificado

A) ESTA ACTIVIDAD INSTITUCIONAL TIENE COMO OBJETIVO CONTRIBUIR AL DESARROLLO DE LAS Y LOS JOVENES A TRAVES DEL RECONOCIMIENTO DE SU INGENIO CREATIVO, SUS INICIATIVAS, LABOR SOCIAL, MERITOS CIUDADANOS Y TRAYECTORIA DESTACADA EN AREAS DE EDUCACION, CULTURA, DEPORTE Y DESARROLLO ECONOMICO, MISMAS QUE POR SU CALIDAD EXTRAORDINARIA MEREZCAN UN ESTIMULO ECONOMICO Y/O EN ESPECIE, ES POR ELLO QUE SE LLEVO AL CABO LA ENTREGA DEL PREMIO DELEGACIONAL AL MERITO JUVENIL, PREMIO DELEGACIONAL DEL DEPORTE Y PREMIO DELEGACIONAL AL MERITO CIUDADANO, CON ESTAS ACCIONES SE LLEVO UN BENEFICIO A 13 JOVENES DE LA DEMARCACION. POR OTRA PARTE SE REALIZARON CARAVANAS, TALLERES, CAMPAÑAS Y DIALOGOS, CON LA FINALIDAD DE ATENDER NECESIDADES DE SALUD FISICA Y MENTAL, BRINDANDO ESPACIOS DE EXPRESION ARTISTICA ENTRE LOS QUE SE ENCONTRARON: TALLER DE FORMACION EN CULTURA FINANCIERA PARA MICRO, PEQUEÑA Y MEDIANA EMPRESA, CAMPAÑA POR UN NOVIAZGO SIN VIOLENCIA, CONCURSO DE PAPALOTES, TALLER FOTOGRAFICO, TALLER SOBRE ADICCIONES, FERIA DE SERVICIOS DE LA DIVERSIDAD SEXUAL, TALLER DE HABILIDADES PARA LA VIDA, JOVENES EN RIESGO DE CONSUMO DE SUSTANCIAS PSICOACTIVAS Y UN CURSO DE PREVENCION SOCIAL DE VIOLENCIA Y DELICUENCIA. BENEFICIANDO A 15,878 MUJERES Y 19,877 HOMBRES DE LA DEMARCACION.

B) LA VARIACION QUE PRESENTO ESTA ACTIVIDAD INSTITUCIONAL SE DEBIO BASICAMENTE A LA REALIZACION DE LAS ACCIONES ENCAMINADAS A LA ENTREGA DE LOS PREMIOS AL MERITO DELEGACIONAL DEL PROGRAMA ACCIONES INSTITUCIONALES DE PREMIOS, CONCURSOS Y CERTAMENES DELEGACIONALES PARA JOVENES 2014 Y CON LA FINALIDAD DE ESTAR EN CONDICIONES DE HACER LA ENTREGA DE LOS ESTIMULOS ECONOMICOS A LOS JOVENES OBREGONENSES SE AMPLIO LA META A 5 PERSONAS MAS DE LAS QUE SE TENIAN PROGRAMAS DE ORIGEN.

C) NO EXISTE VARIACION EN LA META FISICA ALCANZADA EN RELACION CON LA MODIFICADA.

Elaboró: 
LUIS IGNACIO ORTIZ CASTAÑÓN
DIR. DE RECURSOS FINANCIEROS

Autorizó: 
RENÉ ANTONIO CRESPO DÍAZ
DIR. GENERAL DE ADMINISTRACIÓN



AIR AVANCE EN LOS INDICADORES DE LOS RESULTADOS DE LAS ACTIVIDADES INSTITUCIONALES REALIZADAS

UNIDAD RESPONSABLE: 02 CD 01 ÁLVARO OBREGÓN

FI	F	SF	AI	pp	DENOMINACIÓN	UNIDAD DE MEDIDA	METAS 2014			ÍNDICE DE CUMPLIMIENTO DE METAS	
							ORIGINAL	MODIFICADA	ALCANZADA	A/O	A/M
2	6	9	228		Mantenimiento, conservación y rehabilitación de infraestructura de desarrollo social	Inmueble	28	29	29	103.6	100.0

EJE DEL PROGRAMA GENERAL DE DESARROLLO 2014-2018: 1 Equidad e Inclusión Social para el Desarrollo Humano

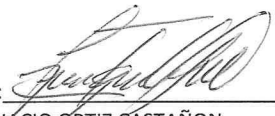
ÁREA DE OPORTUNIDAD DEL PROGRAMA GENERAL DE DESARROLLO 2014-2018: 1 Discriminación y Derechos Humanos


- A) Acciones realizadas
- B) Explicación a la variación física del alcanzado respecto del original
- C) Explicación a la variación física del alcanzado respecto del modificado

A) EN EL PERIODO DE ENERO A DICIEMBRE DE 2014, ESTA ACTIVIDAD INSTITUCIONAL REALIZO LOS TRABAJOS DE MANTENIMIENTO PREVENTIVO Y CORRECTIVO A LOS CENTROS SOCIALES LAS GOLONDRINA (AV. LOMAS DE CAPULA S/N, COL. GOLONDRINAS), CENTRO SOCIAL TEZONTLA (RIO MIXCOAC S/N, COL. ACUILOTLA), LA PALMITA (COL. LA PALMITA), CENDI CRISTO REY (ESCUADRON 201, COL. CRISTO REY) , PODER POPULAR (COL. PODER POPULAR), CENTRO SOCIAL LA COMUNA (RICARDO FLORES MAGON, COL. LAS PALMAS), ENTRE OTROS; LOS CUALES SON PUNTOS IMPORTANTES DE REUNION PARA IMPULSAR LAS BUENAS COSTUMBRES Y LA UNIDAD ENTRE LOS VECINOS, EN ESTE SENTIDO, LA DELEGACION BUSCO BRINDAR MEJORES CONDICIONES DE SEGURIDAD, HIGIENE Y CONFORT A LOS VECINOS Y TRABAJADORES QUE ACUDEN A DICHS CENTROS, REALIZANDO TRABAJOS DE MANTENIMIENTO Y REHABILITACION MEJORANDO LA IMAGEN SIENDO ESTOS: TRABAJOS DE PINTURA, IMPERMEABILIZACION, HERRERIA, CANCELERIA Y MEJORANDO LAS INSTALACIONES ELECTRICAS Y SANITARIAS, ACABADOS DE PINTURA (EN FACHADAS, BARANDAL, RAMPAS PARA DISCAPACITADOS) Y DESAZOLVE DE DRENAJE PRINCIPALMENTE. BENEFICIANDO A 52,135 HABITANTES.

B) LA VARIACION QUE PRESENTO ESTA ACTIVIDAD INSTITUCIONAL SE DEBIO A QUE SE SOLICITO LA AMPLIACION DE 1 INMUEBLE MAS DE LA META QUE SE TENIA PROGRAMADA DE ORIGEN, ESTO SE DIO GRACIAS A LA ADICION DE RECURSOS DEL PROGRAMA NACIONAL DE PREVENCION DEL DELITO (PRONAPRED) Y CON ELLO SE LOGRO BRINDAR LA ATENCION AL CENTRO SOCIAL LOS LAVADEROS, EN EL CUAL SE REALIZARON TRABAJOS DE MANTENIMIENTO PREVENTIVO Y CORRECTIVO, PARA MEJORAR LA CALIDAD DEL SERVICIO QUE PRESTAN A LAS PERSONAS USUARIAS Y TRABAJADORAS QUE HACEN USO CONSTANTE DEL INMUEBLE.

C) NO EXISTE VARIACION EN LA META FISICA ALCANZADA EN RELACION CON LA MODIFICADA.

Elaboró: 
LUIS IGNACIO ORTIZ CASTAÑÓN
DIR. DE RECURSOS FINANCIEROS

Autorizó: 
RENÉ ANTONIO CRESPO DÍAZ
DIR. GENERAL DE ADMINISTRACIÓN



AIR AVANCE EN LOS INDICADORES DE LOS RESULTADOS DE LAS ACTIVIDADES INSTITUCIONALES REALIZADAS

UNIDAD RESPONSABLE: 02 CD 01 ÁLVARO OBREGÓN

FI	F	SF	AI	pp	DENOMINACIÓN	UNIDAD DE MEDIDA	METAS 2014			ÍNDICE DE CUMPLIMIENTO DE METAS	
							ORIGINAL	MODIFICADA	ALCANZADA	A/O	A/M
2	6	9	229		Operación de centros de desarrollo infantil en delegacionales	Persona	2,220	2,220	2,220	100.0	100.0

EJE DEL PROGRAMA GENERAL DE DESARROLLO 2014-2018: 1 Equidad e Inclusión Social para el Desarrollo Humano


ÁREA DE OPORTUNIDAD DEL PROGRAMA GENERAL DE DESARROLLO 2014-2018: 1 Discriminación y Derechos Humanos

- A) Acciones realizadas
- B) Explicación a la variación física del alcanzado respecto del original
- C) Explicación a la variación física del alcanzado respecto del modificado

A) DURANTE EL EJERCICIO 2014 ESTE ORGANO POLITICO ADMINISTRATIVO PARTICIPO ACTIVAMENTE EN EL DESARROLLO Y CUIDADO DE LA NIÑEZ, A TRAVES DE LA ATENCION A NIÑOS EN GUARDERIAS, REALIZANDO ACTIVIDADES ENFOCADAS AL BIENESTAR DE LOS NIÑOS Y LAS NIÑAS DENTRO Y FUERA DE LOS CENTROS EDUCATIVOS (CENDI, CADI Y CEI), CON EL DISEÑO DE PROYECTOS ENCAMINADOS A BRINDAR ATENCION DE CALIDAD A LA POBLACION INFANTIL DE LA DELEGACION, ASI MISMO PROPICIANDO UN TRABAJO MULTIDISCIPLINARLO ENTRE LAS DIFERENTES AREAS DE CONOCIMIENTO INVOLUCRADAS EN EL PROCESO DE DESARROLLO DE LOS INFANTES, SIENDO EL OBJETIVO PRINCIPAL BRINDAR SERVICIOS EDUCATIVOS Y ASISTENCIALES DE CALIDAD EN LOS DIFERENTES AMBITOS POR MEDIO DE ACTIVIDADES DIRIGIDAS A POTENCIALIZAR SUS CAPACIDADES Y HABILIDADES COGNITIVAS, ASI COMO EL FORTALECIMIENTO DE VALORES Y NORMAS DE CONVIVENCIA FOMENTANDO CON ELLO UNA INTERACCION NIÑO-NIÑO; NIÑO-ADULTO; TOMANDO EN CUENTA CADA ETAPA DE DESARROLLO DE LOS NIÑOS Y LAS NIÑAS LOS CUALES SE ENCUENTRAN ENTRE 06 MESES A 5 AÑOS 11 MESES DE EDAD. LLEVANDO UN BENEFICIO A 2,220 NIÑOS.

B) NO EXISTE VARIACION EN LA META FISICA ALCANZADA EN RELACION AL ORIGINAL.

C) NO EXISTE VARIACION EN LA META FISICA ALCANZADA EN RELACION CON LA MODIFICADA.

Elaboró: 
LUIS IGNACIO ORTIZ CASTAÑÓN
DIR. DE RECURSOS FINANCIEROS

Autorizó: 
RENÉ ANTONIO CRESPO DÍAZ
DIR. GENERAL DE ADMINISTRACIÓN



AIR AVANCE EN LOS INDICADORES DE LOS RESULTADOS DE LAS ACTIVIDADES INSTITUCIONALES REALIZADAS

UNIDAD RESPONSABLE: 02 CD 01 ÁLVARO OBREGÓN

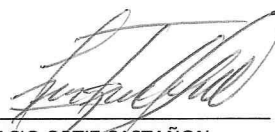
FI	F	SF	AI	pp	DENOMINACIÓN	UNIDAD DE MEDIDA	METAS 2014			ÍNDICE DE CUMPLIMIENTO DE METAS	
							ORIGINAL	MODIFICADA	ALCANZADA	A/O	A/M
2	6	9	230		Servicios y ayudas de asistencia social	Persona	14,350	20,175	20,175	140.6	100.0

EJE DEL PROGRAMA GENERAL DE DESARROLLO 2014-2018: 1 Equidad e Inclusión Social para el Desarrollo Humano

ÁREA DE OPORTUNIDAD DEL PROGRAMA GENERAL DE DESARROLLO 2014-2018: 1 Discriminación y Derechos Humanos

- A) Acciones realizadas
- B) Explicación a la variación física del alcanzado respecto del original
- C) Explicación a la variación física del alcanzado respecto del modificado

- A) DURANTE EL EJERCICIO 2014, SE REALIZARON ACCIONES DE SERVICIOS Y AYUDAS DE ASISTENCIA SOCIAL SIENDO ESTAS: CONSULTAS OFTALMOLOGICAS GRATUITAS, EXAMENES DE AGUDEZA Y REFRACCION VISUAL PARA EL DIAGNOSTICO DE LOS SOLICITANTES DONDE SE DETERMINO LA NECESIDAD POR PARTE DEL BENEFICIARIO DEL USO DE ANTEOJOS Y CON LA FINALIDAD DE BRINDAR UN MAYOR APOYO SE LOGRO LA ENTREGA DE 20,175 LENTES GRADUADOS A NIÑOS, JOVENES Y ADULTOS DE DIFERENTES EDADES LOGRANDO CON ELLO LA ATENCION DE 9,588 MUJERES Y 10,587 HOMBRES.
- B) LA VARIACION ENTRE LA META ALCANZADA CON LA ORIGINAL, OBEDECIO A QUE SE PRETENDIO INCORPORAR UN MAYOR NUMERO DE HABITANTES A TRAVES DEL PROGRAMA ENCAMINADO A LA ASISTENCIA SOCIAL, CON ELLO FAVORECER Y EXTENDER LAS OPORTUNIDADES DE SUPERACION INDIVIDUAL, FAMILIAR Y GRUPAL BAJO LOS PRINCIPIOS DE EQUIDAD, JUSTICIA Y PLENO EJERCICIO DE LOS DERECHOS Y GARANTIAS ENCAMINADAS A ELEVAR LOS NIVELES DE BIENESTAR Y CALIDAD DE VIDA. POR LO QUE SE PROPORCIONARON REVISIONES, EXAMENES GRATUITOS DE SALUD VISUAL Y LA ENTREGA DE LENTES GRADUADOS A LOS CIUDADANOS OBREGONENSES.
- C) NO EXISTE VARIACION EN LA META FISICA ALCANZADA EN RELACION CON LA MODIFICADA.

Elaboró: 
LUIS IGNACIO ORTIZ CASTAÑÓN
DIR. DE RECURSOS FINANCIEROS

Autorizó: 
RENÉ ANTONIO CRESPO DÍAZ
DIR. GENERAL DE ADMINISTRACIÓN



AIR AVANCE EN LOS INDICADORES DE LOS RESULTADOS DE LAS ACTIVIDADES INSTITUCIONALES REALIZADAS

UNIDAD RESPONSABLE: 02 CD 01 ALVARO OBREGON

FI	F	SF	AI	pp	DENOMINACION	UNIDAD DE MEDIDA	METAS 2014			INDICE DE CUMPLIMIENTO DE METAS	
							ORIGINAL	MODIFICADA	ALCANZADA	A/O	A/M
3	1	1	211		Promoción de inversión privada	Evento	45	46	46	102.2	100.0

EJE DEL PROGRAMA GENERAL DE DESARROLLO 2013-2018: 3 Desarrollo Económico Sustentable

ÁREA DE OPORTUNIDAD DEL PROGRAMA GENERAL DE DESARROLLO 2013-2018: 5 Inversión, Empleo y Áreas de Desarrollo


- A) Acciones realizadas
- B) Explicación a la variación física del alcanzado respecto del original
- C) Explicación a la variación física del alcanzado respecto del modificado

A) PARA EL EJERCICIO 2014, SE REALIZARON 34 TALLERES DONDE SE HAN BENEFICIADO A 962 PERSONAS, EN COLABORACION CON LAS INSTITUCIONES TALES COMO: CENTRO DE AYUDA AL CONTRIBUYENTE (CAC), ANDREA, INEGI, CONDUSEF, NAFIN, ASOCIACION DE BANCOS DE MEXICO, ESPE ESCENOTECNIA, ASOCIACION MEXICANA DE CINEASTAS INDEPENDIENTES. ASI MISMO SE LLEVARON AL CABO EVENTOS ENTRE LOS QUE SE ENCONTRARON: FOMENTO AL CONSUMO DE PRODUCTOS PESQUEROS, FERIA DE LAS FLORES, FERIA PROMOSUR, EVENTO VIVA MILPA ALTA DONDE LA HISTORIA SE VIVE, CARAVANA DE MEDICINA TRADICIONAL Y ALTERNATIVA, EVENTO OAXACA EN ALVARO OBREGON, EXPO VENTA LAS RIQUEZAS DE CHIAPAS, LA SESION DEL COMITE DE FOMENTO ECONOMICO, BAZAR BUENA VIBRA, CON LA FINALIDAD DE APERTURAR CANALES DE COMERCIALIZACION DE PRODUCTOS ORGANICOS Y ALTERNATIVOS, DE ESTA MANERA GENERAR EMPLEOS PARA ALCANZAR UN MAYOR DESARROLLO ECONOMICO Y FORTALECER EL VINCULO ENTRE LOS SECTORES PRIVADOS, PUBLICO Y SOCIAL. BENEFICIANDO A 17,463 HABITANTES.


B) LA VARIACION PRESENTADA EN ESTA ACTIVIDAD INSTITUCIONAL, SE DEBIO A QUE DURANTE EL EJERCICIO LA DEMANDA CIUDADANA PRESENTADA PARA ESTE TIPO DE EVENTOS FUE MAYOR A LO PROGRAMADO, ES POR ELLO QUE SE DIO LA NECESIDAD DE LLEVAR A CABO UN EVENTO MAS DENOMINADO "CARAVANA DE MEDICINA TRADICIONAL Y ALTERNATIVA", EN LA CASA DE CULTURA JAIME SABINES, CON LA FINALIDAD DE FOMENTAR LA INVERSION PRIVADA EN EL DISTRITO FEDERAL E IMPULSAR EL DESARROLLO DE LOS MICRO Y PEQUEÑOS EMPRESARIOS DE LA DEMARCACION.

C) NO EXISTE VARIACION EN LA META FISICA ALCANZADA EN RELACION CON LA MODIFICADA.

Elaboró:


LUIS IGNACIO ORTIZ CASTAÑÓN
DIR. DE RECURSOS FINANCIEROS

Autorizó:


RENÉ ANTONIO CRESPO DÍAZ
DIR. GENERAL DE ADMINISTRACIÓN



AIR AVANCE EN LOS INDICADORES DE LOS RESULTADOS DE LAS ACTIVIDADES INSTITUCIONALES REALIZADAS

UNIDAD RESPONSABLE: 02 CD 01 ALVARO OBREGON


FI	F	SF	AI	pp	DENOMINACION	UNIDAD DE MEDIDA	METAS 2014			INDICE DE CUMPLIMIENTO DE METAS	
							ORIGINAL	MODIFICADA	ALCANZADA	A/O	A/M
3	1	1	213		Proyectos estratégicos de desarrollo y fomento económico	Evento	624	631	631	101.1	100.0

EJE DEL PROGRAMA GENERAL DE DESARROLLO 2013-2018: 3 Desarrollo Económico Sustentable

ÁREA DE OPORTUNIDAD DEL PROGRAMA GENERAL DE DESARROLLO 2013-2018: 5 Inversión, Empleo y Áreas de Desarrollo

- A) Acciones realizadas
- B) Explicación a la variación física del alcanzado respecto del original
- C) Explicación a la variación física del alcanzado respecto del modificado

- A) DURANTE EL EJERCICIO 2014, SE LLEVARON AL CABO JORNADAS DE EMPLEO CON EL OBJETIVO PRINCIPAL DE COADYUVAR A INSTRUMENTAR ACCIONES PARA QUE LOS HABITANTES DE LA DEMARCACION OBTENGAN MEJORES POSIBILIDADES DE EMPLEARSE, DE ESTA MANERA ELEVAR SU NIVEL DE VIDA Y DESARROLLO PROFESIONAL, MISMAS QUE SE REALIZARON EN: LA CASA DE CULTURA JAIME SABINES, EXPLANADA DEL CENTRO SOCIAL JALALPA TEPITO, AV. 29 DE OCTUBRE, EXPLANADA DEL SALON DE USOS MULTIPLES, COLONIA BARRIO NORTE, EXPLANADA CIVICA DELEGACIONAL, COLONIA RODEO, TIZAPAN, CENTRO DE ATENCION PARA LA PREVENCION INTEGRAL CONTRA LAS ADICCIONES Y COLONIA DESARROLLO URBANO. ASIMISMO, LA PARTICIPACION EN LA 2DA FERIA NACIONAL DE EMPLEO PARA JOVENES EN SAN ANGEL, EN COORDINACION CON LA SECRETARIA DEL TRABAJO Y FOMENTO AL EMPLEO DEL GOBIERNO DEL DISTRITO FEDERAL. BENEFICIANDO A 2,033 BUSCADORES DE EMPLEO.
- B) LA VARIACION QUE PRESENTO ESTA ACTIVIDAD INSTITUCIONAL, SE DEBIO A QUE PARA ESTE ORGANO POLITICO ADMINISTRATIVO ES DE SUMA IMPORTANCIA ATENDER LA CRECIENTE DEMANDA POR MEJORAR LOS INGRESOS DE LOS HABITANTES, ES POR ELLO QUE EN EL ULTIMO TRIMESTRE DEL EJERCICIO SE INTENSIFICARON LAS ACCIONES QUE PERMITIERON DAR ATENCION A LA CIUDADANIA CON ESTE TIPO DE EVENTOS, LLEVANDO AL CABO 7 EVENTOS MAS CON RESPECTO A LO PREVISTO EN DIVERSAS COLONIAS DE LA DEMARCACION SIENDO ESTOS: 1.- JORNADA DE EMPLEO EN LA EXPLANADA DEL SALON DE USOS MULTIPLES, 2.- FERIA DE PROYECTOS PRODUCTIVOS EN LA COLONIA BARRIO NORTE, 3.- JORNADA DE AUTOEMPLO EN LA EXPLANADA CIVICA DE LA DELEGACION ALVARO OBREGON 4.- JORNADA EMPLEATE TU MISMO EN LA COLONIA EL RODEO, 5.- EXPO MEJORA TU ECONOMIA EN LA COLONIA TIZAPAN, 6.- FERIA DE "EMPLEATE TU COMUNIDAD TE NECESITA", EN EL CENTRO DE ATENCION PARA LA PREVENCION INTEGRAL CONTRA LAS ADICCIONES "CAIA" Y 7.- JORNADA DE PROYECTOS PRODUCTIVOS EN LA COLONIA DESARROLLO URBANO.
- C) NO EXISTE VARIACION EN LA META FISICA ALCANZADA EN RELACION CON LA MODIFICADA.

Elaboró: 
LUIS IGNACIO ORTIZ CASTAÑÓN
DIR. DE RECURSOS FINANCIEROS

Autorizó: 
RENÉ ANTONIO CRESPO DÍAZ
DIR. GENERAL DE ADMINISTRACIÓN



AIR AVANCE EN LOS INDICADORES DE LOS RESULTADOS DE LAS ACTIVIDADES INSTITUCIONALES REALIZADAS

UNIDAD RESPONSABLE: 02 CD 01 ÁLVARO OBREGÓN

FI	F	SF	AI	pp	DENOMINACIÓN	UNIDAD DE MEDIDA	METAS 2014			ÍNDICE DE CUMPLIMIENTO DE METAS	
							ORIGINAL	MODIFICADA	ALCANZADA	A/O	A/M
3	1	1	215		Reordenamiento de la vía pública con enfoque de desarrollo económico	Comerciante	200	200	200	100.0	100.0

EJE DEL PROGRAMA GENERAL DE DESARROLLO 2013-2018: 3 Desarrollo Económico Sustentable


ÁREA DE OPORTUNIDAD DEL PROGRAMA GENERAL DE DESARROLLO 2013-2018: 5 Inversión, Empleo y Áreas de Desarrollo

- A) Acciones realizadas
- B) Explicación a la variación física del alcanzado respecto del original
- C) Explicación a la variación física del alcanzado respecto del modificado

A) ESTA ACTIVIDAD INSTRUCIONAL DURANTE EL EJERCICIO 2014, SE DIO A LA TAREA DE ATENDER A LA POBLACION SIN DISTINCION ALGUNA PROCURANDO UNA ATENCION OPORTUNA EN MATERIA DE RECEPCION Y REGISTRO DE LOS DIFERENTES TRAMITES DE VISTOS BUENOS PARA BASES Y SITIOS DE TAXIS, ASI COMO SOLICITUD DE AUTORIZACIONES PARA LLEVAR A CABO DEGUSTACIONES, PERMISOS PARA VENDER EN VIA PUBLICA, PARA REALIZAR EVENTOS EN PARQUES Y ESPACIOS PUBLICOS, PRIVADOS, DEMANDAS CIUDADANAS PARA RETIRO DE OBSTACULOS EN VIA PUBLICA, DESAHOGOS DE ESTABLECIMIENTOS MERCANTILES Y SOLICITUD PARA EMPLEARSE DE MANERA INFORMAL EN VIA PUBLICA COMO SON LAVADORES DE AUTOS, ASEADORES DE CALZADO, CUIDADORES DE AUTOS ETC., PROCURANDO BRINDAR UNA ATENCION EFICIENTE, OPORTUNA Y SIN DISTINCION ALGUNA A LA COMUNIDAD SOLICITANTE, BENEFICIANDO AL PERIODO A UN APROXIMADO DE 10,000 PERSONAS.

B) NO EXISTE VARIACION EN LA META FISICA ALCANZADA EN RELACION AL ORIGINAL..

C) NO EXISTE VARIACION EN LA META FISICA ALCANZADA EN RELACION CON LA MODIFICADA.

Elaboró: 
LUIS IGNACIO ORTIZ CASTAÑÓN
DIR. DE RECURSOS FINANCIEROS

Autorizó: 
RENÉ ANTONIO CRESPO DÍAZ
DIR. GENERAL DE ADMINISTRACIÓN



AIR AVANCE EN LOS INDICADORES DE LOS RESULTADOS DE LAS ACTIVIDADES INSTITUCIONALES REALIZADAS

UNIDAD RESPONSABLE: 02 CD 01 ÁLVARO OBREGÓN

FI	F	SF	AI	pp	DENOMINACIÓN	UNIDAD DE MEDIDA	METAS 2014			ÍNDICE DE CUMPLIMIENTO DE METAS	
							ORIGINAL	MODIFICADA	ALCANZADA	A/O	A/M
3	1	2	232		Fomento al Empleo	Persona	1,600	2,154	2,154	134.6	100.0


EJE DEL PROGRAMA GENERAL DE DESARROLLO 2014-2018: 1 Equidad e Inclusión Social para el Desarrollo Humano

ÁREA DE OPORTUNIDAD DEL PROGRAMA GENERAL DE DESARROLLO 2013-2018: 7 Empleo con Equidad

- A) Acciones realizadas
- B) Explicación a la variación física del alcanzado respecto del original
- C) Explicación a la variación física del alcanzado respecto del modificado

- A) DURANTE EL EJERCICIO 2014, TOMANDO EN CONSIDERACION LA IMPORTANCIA Y LA SEGURIDAD QUE BRINDA UN EMPLEO QUE PERMITA TENER UNA VIDA DIGNA TANTO EN EL AMBITO PERSONAL COMO FAMILIAR, ESTA DELEGACION SE DIO A LA TAREA DE FOMENTAR EL EMPLEO LOGRANDO LA CANALIZACION DE 1,379 SOLICITANTES DE EMPLEO A DIFERENTES EMPRESAS, TOMANDO EN CUENTA EL PERFIL LABORAL DE CADA UNO DE ELLOS CON LA INTENCION DE BRINDARLES UN EMPLEO DIGNO Y GARANTIZANDO UN SUELDO COMPETITIVO Y LAS PRESTACIONES DE LEY. POR OTRA PARTE, EN EL MARCO DEL PRONAPRED, SE CONSTITUYO LA ESCUELA DE ARTES Y OFICIOS EN ALVARO OBREGON, IMPARTIENDO TALLERES DE CARPINTERIA, FOTOGRAFIA, AMA DE LLAVES, MESEROS Y BARISTAS, CON LA FINALIDAD DE BRINDAR CAPACITACION A LA CIUDADANIA Y ELEVAR LA CALIFICACION DE LA MANO DE OBRA INCREMENTANDO SU COMPETITIVIDAD EN EL MERCADO LABORAL. BENEFICIANDO A 977 MUJERES Y 1,177 HOMBRES DE LA DEMARCACION.
- B) LA VARIACION PRESENTADA SE DEBIO A LA ADICION DE RECURSOS DEL PROGRAMA NACIONAL DE PREVENCION DEL DELITO (PRONAPRED), LA META FISICA SE MODIFICO CON LA FINALIDAD DE COADYUVAR E INSTRUMENTAR ACCIONES DE OCUPACION DEL TIEMPO LIBRE, BRINDANDO CAPACITACION PARA EL TRABAJO Y AUTOEMPLEO, ES POR ELLO QUE SE CREO LA ESCUELA DE ARTES Y OFICIOS EN ALVARO OBREGON, DONDE SE REALIZAN ACCIONES PARA LA FORMACION TECNICA A JOVENES COMO ALTERNATIVA OCUPACIONAL DE ACUERDO A LAS NECESIDADES Y PRIORIDADES QUE SE DETECTAN EN LA DEMARCACION.
- C) NO EXISTE VARIACION EN LA META FISICA ALCANZADA EN RELACION CON LA MODIFICADA.

Elaboró:


LUIS IGNACIO ORTIZ CASTAÑÓN
DIR. DE RECURSOS FINANCIEROS

Autorizó:


RENÉ ANTONIO CRÉSPÓ DÍAZ
DIR. GENERAL DE ADMINISTRACIÓN



AIR AVANCE EN LOS INDICADORES DE LOS RESULTADOS DE LAS ACTIVIDADES INSTITUCIONALES REALIZADAS

UNIDAD RESPONSABLE: 02 CD 01 ALVARO OBREGON

FI	F	SF	AI	pp	DENOMINACION	UNIDAD DE MEDIDA	METAS 2014			INDICE DE CUMPLIMIENTO DE METAS	
							ORIGINAL	MODIFICADA	ALCANZADA	A/O	A/M
3	7	1	207		Fomento turístico	Evento	27	27	27	100.0	100.0

EJE DEL PROGRAMA GENERAL DE DESARROLLO 2013-2018: 3 Desarrollo Económico Sustentable


ÁREA DE OPORTUNIDAD DEL PROGRAMA GENERAL DE DESARROLLO 2013-2018: 6 Desarrollo Empresarial y Competitividad


- A) Acciones realizadas
- B) Explicación a la variación física del alcanzado respecto del original
- C) Explicación a la variación física del alcanzado respecto del modificado

A) EN EL PERIODO ENERO-DICIEMBRE SE REALIZO EL PROGRAMA SONRISAS POR TU CIUDAD, MEDIANTE EL CUAL SE REALIZARON RECORRIDOS TURISTICOS Y RECREATIVOS A DIFERENTES PARTES DENTRO Y FUERA DE LA DEMARCACION, BRINDANDO UNA ATENCION A NIÑOS, JOVENES Y ADULTOS DE LAS DIFERENTES COLONIAS OBREGONENSES, LOS LUGARES VISITADOS FUERON: MUSEO DE ARTE MODERNO, MUSEO DE LAS CONSTITUCIONES, MUSEO DE LOS FERROCARRILEROS, MUSEO DEL PALACIO POSTAL, MUSEO DE LA MEDICINA, PASEO RECREATIVO A XOCHIMILCO, PASEO A SAN PEDRO ACTOPAN, PASEO A LOS DINAMOS, VISITA AL MUSEO DEL CHOCOLATE, EL PLANETARIO, MUSEO NACIONAL DE LA ACUARELA, MUSEO DEL JUGUETE, MUSEO DE LA CARICATURA, ENTRE OTROS. LOGRANDO UN BENEFICIO CON ESTAS ACCIONES DE 3,290 HABITANTES DE LA DEMARCACION.

B) NO EXISTE VARIACION EN LA META FISICA ALCANZADA EN RELACION AL ORIGINAL..

C) NO EXISTE VARIACION EN LA META FISICA ALCANZADA EN RELACION CON LA MODIFICADA.

Elaboró: 
LUIS IGNACIO ORTIZ CASTAÑÓN
DIR. DE RECURSOS FINANCIEROS

Autorizó: 
RENÉ ANTONIO CRESPO DÍAZ
DIR. GENERAL DE ADMINISTRACIÓN



AIR AVANCE EN LOS INDICADORES DE LOS RESULTADOS DE LAS ACTIVIDADES INSTITUCIONALES REALIZADAS

UNIDAD RESPONSABLE: 02 CD 01 ÁLVARO OBREGÓN

FI	F	SF	AI	pp	DENOMINACIÓN	UNIDAD DE MEDIDA	METAS 2014			ÍNDICE DE CUMPLIMIENTO DE METAS	
							ORIGINAL	MODIFICADA	ALCANZADA	A/O	A/M
3	9	3	201		Apoyo MYPES	Empresa	1,600	1,668	1,668	104.3	100.0

EJE DEL PROGRAMA GENERAL DE DESARROLLO 2013-2018: 3 Desarrollo Económico Sustentable


ÁREA DE OPORTUNIDAD DEL PROGRAMA GENERAL DE DESARROLLO 2013-2018: 6 Desarrollo Empresarial y Competitividad


- A) Acciones realizadas
- B) Explicación a la variación física del alcanzado respecto del original
- C) Explicación a la variación física del alcanzado respecto del modificado

A) DURANTE EL EJERCICIO 2014, SE LLEVARON A CABO ACCIONES DE APOYO A EMPRESARIOS DE LA DEMARCACION, LAS CUALES TUVIERON LUGAR EN EL CENTRO DE VINCULACION EMPRESARIAL ASI COMO EN LOS VIERNES VECINALES Y EN LOS TIANGUIS DE BIENESTAR SOCIAL, DONDE SE BRINDARON 1,668 APOYOS DE ASESORIAS A EMPRENDEDORES, MICRO Y PEQUEÑOS EMPRESARIOS, RELACIONADOS CON INFORMACION E INSCRIPCION DE CURSOS DE CAPACITACION EMPRESARIAL, FINANCIAMIENTOS E INTEGRACION DE EXPEDIENTES.

B) LA VARIACION OBSERVADA EN ESTA ACTIVIDAD INSTITUCIONAL, SE DEBIO A QUE EN EL UTLIMO TRIMESTRE DEL EJERCICIO EL AREA DE VINCULACION EMPRESARIAL APROVECHO LOS VIERNES VECINALES, LA INTENSIFICACION DE LAS JORNADAS DE FOMENTO ECONOMICO Y PROYECTOS PRODUCTIVOS, PARA PROMOVER E IMPULSAR LOS SERVICIOS DE ASESORIAS A EMPRENDEDORES, MICRO Y PEQUEÑOS EMPRESARIOS DE LA DEMARCACION, CON EL FIN DE BRINDAR INFORMACION E INSCRIPCION A LOS TALLERES DE CAPACITACION EMPRESARIAL Y FINANCIAMIENTOS; CABE DESTACAR, QUE ESTAS ASESORIAS SON ENFOCADAS PRINCIPALMENTE A CREDITOS PARA MICRO Y PEQUEÑOS EMPRESARIOS INTERESADOS EN EMPRENDER, AMPLIAR Y MEJORAR SU NEGOCIO, LO CUAL TUVO UNA GRAN RESPUESTA POR PARTE DE LA CIUDADANIA REGISTRANDO 68 EMPRESARIOS NUEVOS.

C) NO EXISTE VARIACION EN LA META FISICA ALCANZADA EN RELACION CON LA MODIFICADA.

Elaboró: 
LUIS IGNACIO ORTIZ CASTAÑÓN
DIR. DE RECURSOS FINANCIEROS

Autorizó: 
RENE ANTONIO CRESPO DÍAZ
DIR. GENERAL DE ADMINISTRACIÓN



AIR AVANCE EN LOS INDICADORES DE LOS RESULTADOS DE LAS ACTIVIDADES INSTITUCIONALES REALIZADAS

UNIDAD RESPONSABLE: 02 CD 01 ÁLVARO OBREGÓN

FI	F	SF	AI	pp	DENOMINACIÓN	UNIDAD DE MEDIDA	METAS 2014			ÍNDICE DE CUMPLIMIENTO DE METAS	
							ORIGINAL	MODIFICADA	ALCANZADA	A/O	A/M
3	9	3	206		Servicio de expedición de licencias y permisos	Documento	7,000	7,000	7,000	100.0	100.0

EJE DEL PROGRAMA GENERAL DE DESARROLLO 2013-2018: 5 Efectividad, Rendición de Cuentas y Combate a la Corrupción


ÁREA DE OPORTUNIDAD DEL PROGRAMA GENERAL DE DESARROLLO 2013-2018: 1 Mejora Regulatoria y Simplificación Administrativa

- A) Acciones realizadas
- B) Explicación a la variación física del alcanzado respecto del original
- C) Explicación a la variación física del alcanzado respecto del modificado

A) PARA PODER REALIZAR DE MANERA EFICIENTE ESTA ACTIVIDAD INSTITUCIONAL SE REQUIRIO DESARROLLAR DIVERSAS ACCIONES TALES COMO: REVISION DE LA DOCUMENTACION TENDIENTES A MANTENER UN CONTROL DE LOS ESTABLECIMIENTOS MERCANTILES DE LA DEMARCACION, FORMULAR PROMOCION Y CUMPLIMIENTO DE LA NORMATIVIDAD VIGENTE EN SU APERTURA Y FUNCIONAMIENTO, REGISTRAR LAS NOTIFICACIONES DE SUSPENCION Y CESE DE ACTIVIDADES MERCANTILES, PROMOVER LA REGULARIZACION DE LA DOCUMENTACION CORRESPONDIENTE Y EL IMPULSO A LA ACTIVIDAD ECONOMICA, COMERCIAL Y DE SERVICIO, CON LA FINALIDAD DE GARANTIZAR UN BUEN GOBIERNO Y BRINDAR UNA MAYOR SEGURIDAD A LOS CIUDADANOS, CON ESTAS ACCIONES SE LOGRO UN BENEFICIO DE 600 HABITANTES.

B) NO EXISTE VARIACION EN LA META FISICA ALCANZADA EN RELACION AL ORIGINAL.

C) NO EXISTE VARIACION EN LA META FISICA ALCANZADA EN RELACION CON LA MODIFICADA.

Elaboró: 
LUIS IGNACIO ORTIZ CASTAÑÓN
DIR. DE RECURSOS FINANCIEROS

Autorizó: 
RENÉ ANTONIO CRESPO DÍAZ
DIR. GENERAL DE ADMINISTRACIÓN



AIR AVANCE EN LOS INDICADORES DE LOS RESULTADOS DE LAS ACTIVIDADES INSTITUCIONALES REALIZADAS

UNIDAD RESPONSABLE: 02 CD 01 ÁLVARO OBREGÓN

FI	F	SF	AI	pp	DENOMINACIÓN	UNIDAD DE MEDIDA	METAS 2014			ÍNDICE DE CUMPLIMIENTO DE METAS	
							ORIGINAL	MODIFICADA	ALCANZADA	A/O	A/M
3	9	3	234		Desarrollo de mujer microempresaria	Persona	510	510	510	100.0	100.0

EJE DEL PROGRAMA GENERAL DE DESARROLLO 2014-2018: 1 Equidad e Inclusión Social para el Desarrollo Humano


ÁREA DE OPORTUNIDAD DEL PROGRAMA GENERAL DE DESARROLLO 2014-2018: 1 Discriminación y Derechos Humanos


- A) Acciones realizadas
- B) Explicación a la variación física del alcanzado respecto del original
- C) Explicación a la variación física del alcanzado respecto del modificado

A) EN EL PERIODO DE ENERO A DICIEMBRE DE 2014 SE IMPARTIERON 11 CURSOS EN LAS INSTALACIONES DE LA DELEGACION A GRUPOS DE MUJERES RESIDENTES DE LA DEMARCACION, CON LOS TEMAS "EDUCACION FINANCIERA", "VINCULACION EMPRESARIAL", "FINANCIAMIENTO", "FINANCIAMIENTO Y CREDITO", "ABC DE LAS COOPERATIVAS", "TARJETAS DE CREDITO", "ETIQUETADO DE PRODUCTOS", "FORMA TU MICROEMPRESA", "VENTAS", "MUJERES EMPRENDEDORAS", LOS CUALES TIENEN UN CONTENIDO PRACTICO, QUE LES PERMITIO PRIMERAMENTE IDENTIFICAR SUS POSIBILIDADES DE CRECIMIENTO TANTO ECONOMICO COMO PERSONAL DE ESTA MANERA LLEVAR UN BENEFICIO A SUS FAMILIAS, PUES LES RESULTO DE GRAN UTILIDAD EL CONTAR CON LA INFORMACION PRIMORDIAL PARA EMPRENDER SUS MICROEMPRESAS, LO ANTERIOR CON LA FINALIDAD DE QUE CON ELLO LOGREN OBTENER UN DESARROLLO ECONOMICO SUSTENTABLE. BENEFICIANDO A 510 MUJERES EMPRENDEDORAS.

B) NO EXISTE VARIACION EN LA META FISICA ALCANZADA EN RELACION AL ORIGINAL.

C) NO EXISTE VARIACION EN LA META FISICA ALCANZADA EN RELACION CON LA MODIFICADA.

Elaboró: 
LUIS IGNACIO ORTIZ CASTAÑÓN
DIR. DE RECURSOS FINANCIEROS

Autorizó: 
RENÉ ANTONIO CRESPO DÍAZ
DIR. GENERAL DE ADMINISTRACIÓN



EAP EVOLUCIÓN DE LAS ADECUACIONES PRESUPUESTALES

Unidad Responsable del Gasto: 02 CD 01 ÁLVARO OBREGÓN

PRESUPUESTO (Pesos con dos decimales)

APROBADO	MODIFICADO		VARIACIÓN ABSOLUTA: (M - 0)		VARIACIÓN %: ((M/A)-1)*100
1,884,084,098.00	2,398,529,310.63		514,445,212.63		27.30
PROYECTOS, ACCIONES O PROGRAMAS ^{1/}	APROBADO	MODIFICADO	FUENTE DE FINANCIAMIENTO	GCI	CAUSAS DE LAS ADECUACIONES AL PRESUPUESTO
Instalación, mantenimiento y sustitución de luminarias, suministro y mantenimiento en módulos deportivos y trabajos de recuperación de la imagen urbana.	0.00	116,532,371.13	RAMO 23 CONTINGENCIAS 2	I	Para el mejoramiento de las luminarias se realizó el retiro de postes en mal estado y las perforaciones en el concreto de las banquetas para instalar postes para luminarias, cableado y conexiones para colocación de luminarias tipo OV, Baliza tipo lápiz. Además de trabajos de recuperación de la imagen urbana a través de la creación de parques de bolsillo, un parque lineal y trabajos de recuperación de espacios públicos para evitar el crecimiento desmedido de hierbas, pasto, ramas, así como en la limpieza y arreglo de los mismos, se realizó el mantenimiento a deportivos mediante trabajos de rehabilitación, mantenimiento, pintura, instalación de juegos infantiles, accesorios para cancha, aparatos para ejercicio y gimnasios al aire libre, trazo y pinta de canchas para fútbol, fútbol rápido, baloncesto, voleibol y frontón; mantenimiento y pintura de mesas, bancos de metal y concreto, limpieza de áreas de juegos, entre otras; Estos trabajos se realizaron con recursos del RAMO 23 (contingencias 2) iniciando en el mes agosto y concluyendo en diciembre del ejercicio 2014, generando aproximadamente 3,000 empleos temporales, beneficiando principalmente a la población de las Colonias: Lomas de Tarango (U. Hab), Molino de Rosas, Torres de Potrero, Tetelpan Pueblo, Desarrollo Urbano el Pirú, Escuadrón 201, La Era, La hormiga, entre otras.
Conservación y mantenimiento de inmuebles educativos, conservación y mantenimiento de la carpeta asfáltica. E instalación de luminarias.	0.00	43,503,321.94	FOPEDEP	I	Se realizó trabajos de conservación y mantenimiento a inmuebles escolares, tales como: colocación de red de alimentación de agua potable, colocación de bebederos de agua potable y albañilería en general. Se realizaron trabajos de conservación y mantenimiento de carpeta asfáltica en vialidades secundarias como son: mediciones, rompimiento de estructuras, nivelación de terreno, compactación análisis topográfico y colocación del nuevo material, cuantificaciones, elaboración de planos, croquis de ubicación. Se realizó el retiro de postes en mal estado y se realizaron las perforaciones en el concreto de las banquetas para instalar postes para luminarias, cableado y conexiones para colocación de luminarias baliza; Estos trabajos se realizaron con recursos del Fondo de Pavimentación y Espacios Deportivos para Municipios (FOPEDEP) iniciando en el mes abril y concluyendo en diciembre del ejercicio 2014, generando aproximadamente 830 empleos temporales, beneficiando principalmente a la población de las colonias Molino de Rosas y población estudiantil de las Escuelas Primarias en diversas colonias de la delegación.

Elaboró:
LUIS IGNACIO ORTIZ CASTAÑÓN
DIR. DE RECURSOS FINANCIEROS

Autorizó:
RENÉ ANTONIO CRESPO DÍAZ
DIR. GENERAL DE ADMINISTRACIÓN



EAP EVOLUCIÓN DE LAS ADECUACIONES PRESUPUESTALES

Unidad Responsable del Gasto: 02 CD 01 ÁLVARO OBREGÓN

PRESUPUESTO (Pesos con dos decimales)

APROBADO	MODIFICADO		VARIACIÓN ABSOLUTA: (M - 0)		VARIACIÓN %: ((M/A)-1)*100
1,884,084,098.00	2,398,529,310.63		514,445,212.63		27.30
PROYECTOS, ACCIONES O PROGRAMAS ^{1/}	APROBADO	MODIFICADO	FUENTE DE FINANCIAMIENTO	GCI	CAUSAS DE LAS ADECUACIONES AL PRESUPUESTO
Servicio Personales.	748,773,038.00	783,554,821.53	FISCAL	C	Se realizaron diversas ampliaciones de recursos con el fin de cubrir el pago en el mes de diciembre de los servicios personales, aguinaldos y gratificación de fin de año del personal que labora en la Delegación. Esta situación no afectó ni implicó la cancelación de metas o actividades.
Servicio de energía eléctrica.	580,477,717.00	706,556,307.44	FISCAL	I	Se realizaron diversas ampliaciones de recursos con el fin de solventar el pago por el servicio de energía eléctrica de los inmuebles de la Delegación. Con estas acciones se benefició principalmente al personal que utiliza las instalaciones delegacionales, así como a la comunidad obregonense.
Ampliación del Parque deportivo Batallón de San Patricio, Ampliación, mantenimiento y rehabilitación del deportivo Ampliación la Mexicana. Ampliación, mantenimiento y rehabilitación del módulo deportivo en parque Francisco P. Miranda.	0.00	20,942,759.67	DEPORTE	I	Se realizaron trabajos consistentes en: trazo y nivelación, excavaciones, albañilería en general, instalaciones hidrosanitarias y eléctricas, acabados, alumbrado, colocación de base de concreto asfáltico, colocación de pasto sintético, colocación de gimnasio, juegos infantiles, baños y acabados como pintura e iluminación por medio de celdas solares. Estos trabajos se realizaron con recursos federales del Fondo de Infraestructura Deportiva iniciando en el mes de abril y concluyendo en diciembre del ejercicio 2014, generando aproximadamente 160 empleos temporales beneficiando principalmente a la comunidad obregonense que asiste cotidianamente a los deportivos y parques deportivos de la demarcación.
Rehabilitación del Escudo Blanco en la Colonia Chimalistac, Restauración del Atrio de la Iglesia de Santa Fe.	0.00	15,169,536.54	CULTURA	I	Los trabajos que se realizaron son el espacio del Escudo Blanco en la colonia Chimalistac son: construcción de banquetas, construcción de guarniciones, regeneración y estabilización de márgenes del río, rehabilitación de puentes peatonal, plantación de vegetación arbórea, conformación y estabilización de terrazas, construcción de muros de contención, rehabilitación de alumbrado público e instalación de luminarias, instalación de mobiliario urbano, aplicación de pintura, colocación de señalización y balizamiento. Los principales trabajos a realizar en el espacio del Atrio de la Iglesia de Santa Fe son: regeneración del Atrio, rehabilitación de áreas verdes, construcción de banquetas, construcción de guarniciones, mejoramiento de redes pluviales y drenaje, rehabilitación de alumbrado público e instalación de luminarias, instalación de mobiliario urbano, aplicación de pintura, colocación de señalización y balizamiento, y sustitución de la red de drenaje que pasa por debajo del Atrio de la Iglesia. Estos trabajos se realizaron con recursos federales del Fondo de Cultura iniciando en el mes de abril y concluyendo en diciembre del ejercicio 2014, generando aproximadamente 160 empleos temporales, beneficiando principalmente a la población de las colonias Chimalistac y Santa Fe.

Elaboró: 
LUIS IGNAÇIO ORTIZ CASTAÑÓN
DIR. DE RECURSOS FINANCIEROS

Autorizó: 
RENÉ ANTONIO CRESPO DÍAZ
DIR. GENERAL DE ADMINISTRACIÓN



EAP EVOLUCIÓN DE LAS ADECUACIONES PRESUPUESTALES

Unidad Responsable del Gasto: 02 CD 01 ÁLVARO OBREGÓN

PRESUPUESTO (Pesos con dos decimales)

APROBADO	MODIFICADO		VARIACIÓN ABSOLUTA: (M - 0)		VARIACIÓN %: ((M/A)-1)*100
1,884,084,098.00	2,398,529,310.63		514,445,212.63		27.30
PROYECTOS, ACCIONES O PROGRAMAS ^{1/}	APROBADO	MODIFICADO	FUENTE DE FINANCIAMIENTO	GCI	CAUSAS DE LAS ADECUACIONES AL PRESUPUESTO
Instalación de luminarias, mantenimiento y rehabilitación de banquetas.	68,349,607.00	98,003,415.19	FAFEF	I	Se realizó el retiro de postes en mal estado y se realizaron las perforaciones en el concreto de las banquetas para instalar postes para luminarias, cableado y conexiones para colocación de luminarias nuevas, rehabilitar y mantener banquetas mediante el trazo y nivelación, demoliciones, excavaciones, suministro de concreto hidráulico y acabados en general. Estos trabajos se realizaron con recursos federales del FAFEF iniciando en el mes marzo y concluyendo en diciembre del ejercicio 2014, dentro del perímetro delegacional, beneficiando principalmente a la población de las colonias Santa Rosa Xochiac, San Ángel, Lomas de San Ángel Inn, Olivar de los Padres, Molino de Rosas, Axotla, La Era, El Rodeo y Vasco de Quiroga Col. Pueblo de Santa Fe.
Programa Comunitario de Mejoramiento Urbano	0.00	42,023,996.52	FAIS	C	Se realizaron acciones de mejoramiento de viviendas mediante la construcción de baños, pisos, muros y techos de concreto con trabajos como: construcción de cadena de concreto hidráulico, castillos, pisos de concreto hidráulico, salida para regadera con tubería de cobre y pvc, salida sanitaria para lavabo, acabado fino en lecho de losa con mortero, pintura, suministro e instalación de mosaicos, lavabo, inodoro, llaves de regadera, entre otros. Dentro del Programa Comunitario de Mejoramiento Urbano 2014 se dio atención a las viviendas que presentan un estado físico en claro deterioro urbano, principalmente en colonias de alta o muy alta marginación mediante el mejoramiento de fachadas es decir, aplanados y pintura. Estos trabajos se realizaron con recursos federales Fondo de Aportaciones para la Infraestructura Social (FAIS) iniciando en el mes de abril y concluyendo en diciembre del ejercicio 2014, beneficiando principalmente a la población de las colonias: Jalalpa Tepito 2a. Ampliación, Piloto A López Mateos, 2a Ampliación Presidentes, Jalalpa Calzada, Presidentes, Acuilotla, Amp. Jalalpa, Amp. los Pirules, Calzada Jalalpa, Desarrollo Urbano, Ejido San Mateo, El Árbol, El Encino del Pueblo Tetelpan, El Mirador del Pueblo Tetelpan, El Pocito, El Rodeo, El Ruedo, El Tejocote, Golondrinas, Golondrinas 1a Secc., Golondrinas 2a Secc., Jalalpa el Grande, La Araña, La Herradura del Pueblo Tetelpan, La Mexicana 2a Amp., La Milagrosa, Lomas de Chamontoya, Lomas de la Era, Lomas de los Cedros, Miguel Gaona Armenta, Ocotillos del Pbo. Tetelpan, Palmas Axotitla, Pirú, Santa Lucia, Punta de Cehuayo, Santa Fe Peña Blanca, Tecalcapa del Pueblo Tetelpan, Tepopotla, Tlacoyaque, Villa Progresista y Villa Solidaridad.

Elaboró:
LUIS IGNACIO ORTIZ CASTAÑÓN
DIR. DE RECURSOS FINANCIEROS

Autorizó:
RENÉ ANTONIO CRESPO DÍAZ
DIR. GENERAL DE ADMINISTRACIÓN



EAP EVOLUCIÓN DE LAS ADECUACIONES PRESUPUESTALES

Unidad Responsable del Gasto: 02 CD 01 ÁLVARO OBREGÓN

PRESUPUESTO (Pesos con dos decimales)

APROBADO	MODIFICADO		VARIACIÓN ABSOLUTA: (M - 0)		VARIACIÓN %: ((M/A)-1)*100
1,884,084,098.00	2,398,529,310.63		514,445,212.63		27.30
PROYECTOS, ACCIONES O PROGRAMAS ^{1/}	APROBADO	MODIFICADO	FUENTE DE FINANCIAMIENTO	GCI	CAUSAS DE LAS ADECUACIONES AL PRESUPUESTO
Ampliación de la construcción de la red de agua potable en la Colonia Lomas de capulín. Mantenimiento de la red secundaria de drenaje y de la carpeta asfáltica.	49,252,449.00	7,532,740.79	FAIS	I	Se realizaron trabajos de reforzamiento y rehabilitación de la red de agua potable consisten en: sustitución de tubería de asbesto cemento por tubería de polietileno alta densidad; así como colocación de tomas de agua instaladas con tubería de plomo por tubería de polietileno de alta densidad. Se llevó a cabo el mantenimiento de carpeta asfáltica en vialidades secundarias con trabajos de: trazo y nivelación, demoliciones de pavimento, carga manual acarreo de camión, fresado, barrido de base previo al riego de impregnación, riego de liga, bacheo, sello con cemento, suministro, colocación y renivelación de brocal y tapa de polietileno. Además de construir la red secundaria de drenaje en la Colonia Lomas del Capulín con trabajos como son: rejillas pluviales, bocas de tormenta, atarjea y renivelación de pozos. Estos trabajos se realizaron con recursos federales Fondo de Aportaciones para la Infraestructura Social (FAIS) iniciando en el mes de abril y concluyendo en diciembre del ejercicio 2014 generando aproximadamente 160 empleos temporales dentro del perímetro delegacional, beneficiando principalmente a la población de la Colonia Lomas del Capulín.
Construcción, mantenimiento y rehabilitación del Parque Molino de Rosas y del Parque Ecológico Minestongo.	0.00	12,988,870.58	RAMO 23 CONTINGENCIAS 3	I	Los trabajos realizados en estos espacios públicos consistieron en: limpieza, desyerbe, preparación del terreno: trazo, nivelación, excavaciones, rellenos, colocación de concreto ecológico (ecocreto), pigmentación de ecocreto, construcción de guarniciones, firmes, andadores, colocación de mobiliario y equipo urbano como: mesas de pic nic, mesas de ajedrez, bancas, juegos infantiles, gimnasios al aire libre, colocación de caucho amortiguante, colocación de luminarias y cercado perimetral con reja, aplicación de pintura en muros, guarniciones y rehabilitación de áreas verdes. Estos trabajos se realizaron con recursos federales del RAMO 23 (contingencias 3) iniciando en el mes de octubre y concluyendo en diciembre del ejercicio 2014, generando aproximadamente 130 empleos temporales dentro del perímetro delegacional, beneficiando principalmente a la población de las colonias Molino de Rosas y Presidentes 2da Ampliación.
Programa de prevención de las adicciones.	3,184,726.00	3,660,217.18	SUBSEMUN	C	Se llevaron a cabo actividades y talleres tendientes a fomentar la convivencia libre del consumo de drogas entre los cuales se encuentran el Programa de Jóvenes en prevención, Proyecto para prevenir el uso de alcohol y drogas, Proyecto cultural o deportivo para la prevención social de la violencia y la delincuencia y el Programa de escuela libre de violencia. Estos trabajos se realizaron con recursos federales del Fortalecimiento de las Funciones de las Delegaciones en Materia de Seguridad Pública (SUBSEMUN) iniciando en el mes de abril y concluyendo en diciembre del ejercicio 2014. Con estas acciones se podrá beneficiar principalmente a la comunidad juvenil que habita en la delegación.

Elaboró:
LUIS IGNACIO ORTIZ CASTAÑÓN
DIR. DE RECURSOS FINANCIEROS

Autorizó:
RENÉ ANTONIO CRESPO DÍAZ
DIR. GENERAL DE ADMINISTRACIÓN




EAP EVOLUCIÓN DE LAS ADECUACIONES PRESUPUESTALES

Unidad Responsable del Gasto: 02 CD 01 ÁLVARO OBREGÓN

PRESUPUESTO (Pesos con dos decimales)

APROBADO	MODIFICADO		VARIACIÓN ABSOLUTA: (M - 0)		VARIACIÓN %: ((M/A)-1)*100
1,884,084,098.00	2,398,529,310.63		514,445,212.63		27.30
PROYECTOS, ACCIONES O PROGRAMAS ^{1/}	APROBADO	MODIFICADO	FUENTE DE FINANCIAMIENTO	GCI	CAUSAS DE LAS ADECUACIONES AL PRESUPUESTO
Programas y acciones en materia de prevención de la violencia y la delincuencia.	0.00	12,959,448.43	PRONAPRED	C	Se llevaron a cabo la creación de una escuela de artes y oficios donde se brindaron opciones de formación técnica a jóvenes, se llevaron a cabo talleres donde se abordaron los temas de prevención de la violencia y la delincuencia, prevención de las adicciones y de la violencia domestica, así mismo, se llevó a cabo un programa permanente de actividades deportivas el cual se fortaleció con la presencia de destacados deportistas que reforzaron los mensajes enfocados a la prevención de las adicciones, por otra parte, se llevó a cabo la realización de conciertos en los cuales participaron artistas locales, realizaron murales artísticos por parte de grupos juveniles que se dedican al grafiti, además de diversas actividades culturales y deportivas. Estos trabajos se realizaron con recursos federales del Programa Nacional de Prevención del Delito (PRONAPRED) iniciando en el mes de abril y concluyendo en diciembre del ejercicio 2014, estas actividades están enfocadas a toda la población obregonense, principalmente a la población infantil y juvenil.
Construcción de escalinatas y andadores, recuperación de espacios públicos e instalación de luminarias.	0.00	6,964,909.13	PRONAPRED	I	Se realizaron trabajos de recuperación de espacios públicos mediante la construcción y el mantenimiento de guarniciones, banquetas, andadores de ecocreto permeable y rejas perimetrales; asimismo se instalaron módulos recreativos que constaran de: mesas de picnic, bancas, juegos infantiles interactivos, caucho amortiguante en área de juegos; cestos de basura y alumbrado. Se realizo el retiro de postes en mal estado y se realizaron las perforaciones en el concreto de las banquetas para instalar postes para luminarias, cableado y conexiones para colocación de luminarias nuevas. Estos trabajos se realizaron con recursos federales del Programa Nacional de Prevención del Delito (PRONAPRED) iniciando en el mes de julio y concluyendo en diciembre del ejercicio 2014, generando aproximadamente 230 empleos temporales dentro del perimetro delegacional, beneficiando principalmente a la población de las colonias Barrio Norte, Desarrollo Urbano y Lomas de Capula.
Intereses generados de la cuenta correspondiente a los recursos federales.	145,323,295.00	145,461,932.31	FORTAMUN	C	Se presentó la ampliación de recursos los cuales corresponden a los intereses generados en la cuenta de la Secretaría de Finanzas de los recursos Federales provenientes del FORTAMUN. Con este movimiento presupuestal no se afecto a la población obregonense ya que los trabajos y acciones previstas realizar para el ejercicio se llevaron a cabo de manera correcta.
Intereses generados de la cuenta correspondiente a los recursos federales.	253,947,816.00	254,619,040.00	FORTAMUN	I	Se presentó la ampliación de recursos los cuales corresponden a los intereses generados en la cuenta de la Secretaría de Finanzas de los recursos Federales provenientes del FORTAMUN. Con este movimiento presupuestal no se afecto a la población obregonense ya que los trabajos y acciones previstas realizar para el ejercicio se llevaron a cabo de manera correcta.

Elaboró: 
LUIS IGNACIO ORTIZ CASTAÑÓN
DIR. DE RECURSOS FINANCIEROS

Autorizó: 
RENÉ ANTONIO CRESPO DÍAZ
DIR. GENERAL DE ADMINISTRACIÓN



EAP EVOLUCIÓN DE LAS ADECUACIONES PRESUPUESTALES

Unidad Responsable del Gasto: 02 CD 01 ÁLVARO OBREGÓN

PRESUPUESTO (Pesos con dos decimales)

APROBADO	MODIFICADO		VARIACIÓN ABSOLUTA: (M - 0)		VARIACIÓN %: ((M/A)-1)*100
1,884,084,098.00	2,398,529,310.63		514,445,212.63		27.30
PROYECTOS, ACCIONES O PROGRAMAS ^{1/}	APROBADO	MODIFICADO	FUENTE DE FINANCIAMIENTO	GCI	CAUSAS DE LAS ADECUACIONES AL PRESUPUESTO
Rehabilitación de la cancha deportiva San Clemente.	0.00	2,672,195.23	PREP	I	Los trabajos realizados consistieron en: limpieza, desyerbe, preparación del terreno: trazo, nivelación, excavaciones, rellenos, colocación de mobiliario y equipo urbano, señal de uso, señal referencia, colocación de bote semi circular, colocación de juego de 4 anclas, colocación de juego de avión, tendido de gravilla en andadores y cercado perimetral con reja, aplicación de pintura en muros, cimentación y estructura, preliminares y terracerías, instalación hidráulica y sanitaria, albañilería y acabados. Estos trabajos se realizaron con recursos federales del Programa de Rescate de Espacio Públicos (PREP) iniciando en el mes de octubre y concluyendo en diciembre del ejercicio 2014, generando aproximadamente 50 empleos temporales, beneficiando principalmente a la población de la colonia San Clemente.
Construcción de infraestructura hidráulica, Conservación y Mantenimiento de concreto hidráulico y banquetas y guarniciones, Rehabilitación de la red secundaria de drenaje, Construcción segunda etapa de la Clínica de Salud T-III, Trabajos de remodelación en el Mercado Melchor Muzquiz, Construcción de la Plaza Hidalgo, Remozamiento de la Plaza San Luis Potosí y Construcción de la Casa de la Cultura y Atención a la Juventud.	31,764,282.00	108,629,814.77	CRÉDITO	I	Se llevaron a cabo diversos trabajos como: Construcción de la red secundaria de agua potable en Santa Rosa Xochiac, conservación y mantenimiento de concreto hidráulico, banquetas y guarniciones mediante trazo, nivelación y demolición de pavimento y colocación de material nuevo (ecocreto), rehabilitación de acero de refuerzo, curado y acabados en general en la zona denominada Predio la Angostura y en la calle Cabrió de la Colonia Lomas de San Ángel Inn, rehabilitación de la red secundaria de drenaje mediante la construcción de nueva red, rejillas pluviales, bocas de tormenta, atarjea y renivelación de pozos en el callejón Mina de Platino de la Colonia Barrio Norte, construcción segunda etapa de la Clínica de Salud T-III mediante cimentación, cisterna, columnas, traveses y lozas, muros y firmes en la Colonia Jalalpa, trabajos de remodelación al interior del inmueble con trabajos de albañilería, construcción de pisos y muros, instalaciones hidráulicas y eléctricas, acabados en general, pintura e iluminación en el Mercado Melchor Muzquiz, construcción de la Plaza Hidalgo con trabajos de construcción de banquetas, guarniciones, rehabilitación de andadores y de redes de alumbrado público, instalación de luminarias y mobiliario urbano, aplicación de pintura y señalización en el Pueblo de Santa Rosa Xochiac, remozamiento de la Plaza San Luis Potosí mediante la rehabilitación de áreas verdes, construcción de banquetas y guarniciones, rehabilitación de andadores y redes de alumbrado público, instalación de luminarias y mobiliario urbano, aplicación de pintura y colocación de señalización y balizamiento en la Colonia Chimalistac, construcción de la Casa de la Cultura y Atención a la Juventud con trabajos de demolición de muros, retiro de instalaciones, rehabilitación de área de servicios y administrativa, cambio de acabados, suministro y colocación de instalaciones hidrosanitarias y muebles sanitarios, tinacos, cisterna prefabricada entre otros en la Colonia Desarrollo Urbano.

Elaboró:
LUIS IGNACIO ORTIZ CASTAÑÓN
DIR. DE RECURSOS FINANCIEROS

Autorizó:
RENÉ ANTONIO CRESPO DÍAZ
DIR. GENERAL DE ADMINISTRACIÓN





EAP EVOLUCIÓN DE LAS ADECUACIONES PRESUPUESTALES

Unidad Responsable del Gasto: 02 CD 01 ÁLVARO OBREGÓN

PRESUPUESTO (Pesos con dos decimales)

APROBADO	MODIFICADO		VARIACIÓN ABSOLUTA: (M - 0)		VARIACIÓN %: ((M/A)-1)*100
1,884,084,098.00	2,398,529,310.63		514,445,212.63		27.30
PROYECTOS, ACCIONES O PROGRAMAS ^{1/}	APROBADO	MODIFICADO	FUENTE DE FINANCIAMIENTO	GCI	CAUSAS DE LAS ADECUACIONES AL PRESUPUESTO
Recursos de aplicación automática	3,011,168.00	16,619,534.35	AUTOGENERADOS	C	Se presentó la ampliación de recursos los cuales corresponden a los recursos de aplicación automática. Con este movimiento presupuestal se llevó a cabo el pago de sueldos al personal eventual, pago al personal de honorarios, gratificaciones de fin de año y aportaciones al isste, principalmente. Con este movimiento presupuestal no se afectó a la población obregonense ya que las acciones previstas a realizar para el ejercicio se llevaron a cabo de manera correcta.
Adquirir equipo informático	0.00	134,077.90	AUTOGENERADOS	I	Se presentó la ampliación de recursos los cuales corresponden a los recursos de aplicación automática, donde se realizó la adquisición de equipo informático para los programas de actividades deportivas y recreativas y para los programas de los Centros de Desarrollo Infantil como son: computadoras de escritorio, no break e impresoras laser a color, con este movimiento presupuestal no se afectó a la población obregonense ya que las acciones previstas a realizar para el ejercicio se llevaron a cabo de manera correcta.

Elaboró: 
LUIS IGNACIO ORTIZ CASTAÑÓN
DIR. DE RECURSOS FINANCIEROS

Autorizó: 
RENÉ ANTONIO CRESPO DÍAZ
DIR. GENERAL DE ADMINISTRACIÓN




SAP PROGRAMAS QUE OTORGAN SUBSIDIOS Y APOYOS A LA POBLACIÓN

Unidad Responsable del Gasto: 02CD01 Álvaro Obregón

DENOMINACIÓN DEL PROGRAMA ^{1/}	FECHA DE PUBLICACIÓN DE REGLAS DE OPERACIÓN	DELEGACIÓN	COLONIA	BENEFICIARIO		TOTAL POBLACIÓN OBJETIVO	PRESUPUESTO (Pesos con dos decimales)		
				TIPO ^{2/}	TOTAL		APROBADO	MODIFICADO	EJERCIDO
Apoyos a comunidades de la Delegación	Gaceta del 28 de diciembre de 2013, 30 de enero, 04, 28 y 31 de marzo, 29 de abril, 19 de mayo, 06, 14 y 31 de octubre, 14 y 18 de noviembre, 03 de diciembre.	Álvaro Obregón	Diversas en el perímetro delegacional	Los apoyos se destinan a la población en general o vecinos de colonias que requieren de apoyo para eventos patronales, deportivos, culturales, de salud, para sus viviendas o para la integración vecinal y familiar, dichos apoyos también se otorgan a la población que asiste a eventos masivos de diferente índole. Asimismo, se contemplan apoyos para las familias en desventaja social a través de las jefas de familia, igualmente se destinan apoyos para impulsar el ingenio creativo, artístico, cultural, deportivo, ambiental y empresarial para la juventud obregonense; también se otorgan apoyos en salud, indispensable para mejorar la calidad de vida de la población de la demarcación, al proporcionar revisión visual y entrega de lentes, también se prevén apoyos para la mejora en fachadas de las viviendas que se localizan en las zonas marginadas de la demarcación como trabajos de repellado, entrega de pintura y/o láminas galvanizadas, la construcción de cuarto de baño o cuarto dormitorio, además de proporcionar mantenimiento a las Unidades Habitacionales que se encuentran en este Órgano Político Administrativo.1/	525,615.00	677,932.00	87,714,500.00	127,130,584.20	127,130,584.20
TOTAL UR					525,615.00	677,932.00	87,714,500.00	127,130,584.20	127,130,584.20

1/ Se refiere a programas públicos que cuentan con reglas de operación publicadas en la Gaceta Oficial del Distrito Federal.

Elaboró: 
LUIS IGNACIO ORTIZ CASTAÑÓN
DIRECTOR DE RECURSOS FINANCIEROS


Autorizo: 
RENÉ ANTONIO CRESPO DÍAZ
DIRECTOR GENERAL DE ADMINISTRACIÓN



ADS AYUDAS, DONATIVOS Y SUBSIDIOS

Unidad Responsable del Gasto: 02CD01 Álvaro Obregón

AYUDAS, DONATIVOS Y SUBSIDIOS	BENEFICIARIO		PRESUPUESTO (Pesos con dos decimales)			CARACTERÍSTICAS
	TIPO ^{1/}	TOTAL	APROBADO	MODIFICADO	EJERCIDO	
4412 "Ayudas sociales a personas u hogares de escasos recursos."	Familias de escasos recursos en donde sus viviendas están ubicadas en zonas de alto riesgo, así como Comités Ciudadanos en lo que sus proyectos se ejecutaron bajo el Capítulo 4000.	33.00	5,408,275.00	7,562,339.24	7,562,339.24	Debido a que esta Delegación tiene zonas de alto riesgo, como son colonias con pendientes pronunciadas, zonas minadas y barrancas; estas zonas se vieron afectadas debido a las fuertes lluvias que se han presentado, y con ello las viviendas en las que habitan familias con alta marginación, por lo es necesario realizar trabajos de reestructuración y construcción de pies de casa para evitar futuros riesgos en las viviendas y salvaguardar la integridad física de las familias que habitan en las zonas afectadas; adicionalmente para el desarrollo de proyectos del presupuesto participativo tales como: remozamiento y pintura en fachadas, instalación de módulos infantiles y gimnasios al aire libre, instalación de luminarias, imagen urbana, pavimentación, mantenimiento de la red hidráulica y mantenimiento de Centros Sociales.
4451 "Ayudas sociales a Instituciones sin fines de lucro."	Mujeres en situación de vulnerabilidad que son víctimas de abuso físico y emocional, así como a mujeres que requieren de asesoría para hacer válidos sus derechos como esposas y madres.	2,200.00	-	500,000.00	500,000.00	Derivado de los altos índices de vulnerabilidad aunado al creciente número de mujeres de bajos recursos que son agredidas por sus esposos y/o familiares, se proporcionan asesorías y apoyo jurídico por parte de esta Delegación en conjunto con la Facultad de Derecho de la Universidad Nacional Autónoma de México.

Elaboró: 
LUIS IGNACIO ORTIZ CASTAÑÓN
DIRECTOR DE RECURSOS FINANCIEROS

Autorizó: 
RENÉ ANTONIO CRESPO DÍAZ
DIRECTOR GENERAL DE ADMINISTRACIÓN




ADS AYUDAS, DONATIVOS Y SUBSIDIOS

Unidad Responsable del Gasto: 02CD01 Álvaro Obregón

AYUDAS, DONATIVOS Y SUBSIDIOS	BENEFICIARIO		PRESUPUESTO (Pesos con dos decimales)			CARACTERÍSTICAS
	TIPO ^{1/}	TOTAL	APROBADO	MODIFICADO	EJERCIDO	
4481 "Ayudas por desastres naturales y otros siniestros."	Apoyos a familias damnificadas	2.00	400,000.00	45,000.00	45,000.00	Derivado de las diversas contingencias como hundimiento de terrenos en zonas minadas, así como socavación y reblandecimiento de terrenos que afectan las viviendas, ocasionado por intensas lluvias y sismos, se hace necesario entregar apoyos económicos para la renta de viviendas de las familias afectadas, durante el tiempo en que se reubican a las mismas o se rehabilitan sus terrenos y viviendas. Como se mencionó anteriormente, se entrega un apoyo económico (para el pago de la renta de una vivienda alterna) al dueño de la vivienda afectada, previo estudio donde se determina su escasa capacidad económica, mientras se efectúan los trabajos para el mejoramiento de su vivienda.
4111 "Asignaciones presupuestarias al Órgano Ejecutivo del Distrito Federal."	Colonia habitantes con electrificación insuficiente.	-	500,000.00	-	-	Electrificación de zonas que carecen de la misma, sin embargo los trabajos no se ejecutaron debido a que es C.F.E. (Comisión Federal de Electricidad) es la encargada de llevar a cabo tales acciones y no son competencia de la Delegación, aunado a que no hubo acuerdo con la C.F.E. para que la Delegación efectuara los trabajos.
TOTAL UR		2,235.00	6,308,275.00	8,107,339.24	8,107,339.24	

1/ Tipo de Beneficiario sea persona, grupo, asociación o empresa.

Elaboró: 
LUIS IGNACIO ORTIZ CASTAÑÓN
DIRECTOR DE RECURSOS FINANCIEROS

Autorizó: 
RENÉ ANTONIO CRESPO DÍAZ
DIRECTOR GENERAL DE ADMINISTRACIÓN



PET PROYECTOS ETIQUETADOS EN EL DECRETO DE PRESUPUESTO DE EGRESOS DEL D. F. PARA EL EJERCICIO FISCAL 2014

Unidad Responsable del Gasto: 02 CD 01 ÁLVARO OBREGÓN

NÚMERO DE PROYECTO	PROYECTO	PRESUPUESTO (Pesos con dos decimales)			DESCRIPCIÓN
		APROBADO*	MODIFICADO	EJERCIDO	
1	Bibliotecas Móviles Digitales	2,000,000.00	1,973,458.26	1,973,458.26	Adquisición y equipamiento de las nuevas bibliotecas móviles y materiales para promoción y difusión.
2	Construcción y mantenimiento de banquetas, andadores, escalinatas y barandales	12,000,000.00	11,996,245.29	11,996,245.29	Los colonos de Pueblo de Santa Fe no permitieron que se realizara el proyecto que se tenía contemplado en las calles de Vasco de Quiroga entre Porfirio Díaz y Javier Barros, por otro lado se realizó el mantenimiento y la rehabilitación de banquetas en las colonias: Santa Rosa Xochiac, San Ángel, Lomas de San Ángel Inn, Olivar de los Padres, Molino de Rosas, Axotla, La Era y el Rodeo.
3	Equipamiento en el parque de la juventud	3,000,000.00	5,899,990.59	5,899,990.59	Mantenimiento y conservación del parque la juventud e instalación de módulos de juegos infantiles.
4	Instalación de alumbrado luminarias en la Delegación Álvaro Obregón	2,500,000.00	2,398,050.31	2,398,050.31	Instalación de lámparas tipo baliza en la avenida Rómulo O'Farril y Eje 5 Poniente.
5	Obra pública	150,000.00	749,952.08	749,952.08	Mantenimiento de inmuebles escolares, tales como: instalación de bebederos eléctricos, impermeabilización, herrería y aplicación de pintura en la escuela Luis R. Alarcón de la Colonia Merced Gómez, Secundaria Técnica número 60 y Telesecundaria número 40 de la Colonia Plateros.
6	Obra pública	500,000.00	248,299.92	248,299.92	Recuperación y mantenimiento del camellón Salvatierra de la colonia San Ángel Inn.
7	Obra pública	100,000.00	0.00	0.00	El proyecto que se tenía de origen no se realizó debido a que los colonos no permiten que se lleven a cabo las obras.
8	Obra pública	250,000.00	0.00	0.00	El proyecto que se tenía de origen no se realizó debido a que los colonos no permiten que se lleven a cabo las obras.

Elaboró: 
LUIS IGNACIO ORTIZ CASTAÑÓN
DIR. DE RECURSOS FINANCIEROS

Autorizó: 
RENÉ ANTONIO CRESPO DÍAZ
DIR. GENERAL DE ADMINISTRACIÓN



PET PROYECTOS ETIQUETADOS EN EL DECRETO DE PRESUPUESTO DE EGRESOS DEL D. F. PARA EL EJERCICIO FISCAL 2014

Unidad Responsable del Gasto: 02 CD 01 ÁLVARO OBREGÓN

NÚMERO DE PROYECTO	PROYECTO	PRESUPUESTO (Pesos con dos decimales)			DESCRIPCIÓN
		APROBADO*	MODIFICADO	EJERCIDO	
9	Obra pública	4,000,000.00	1,099,831.58	1,099,831.58	El proyecto que se tenía contemplado de inicio no se realizó debido a que los colonos se oponen a las obras en avenida Vasco de Quiroga, los recursos se destinaron para el mantenimiento y conservación de banquetas y guarniciones en la colonia La Conchita.
10	Prevención del delito	2,000,000.00	1,998,796.00	1,998,796.00	Servicio de instalación de alarmas vecinales.
	TOTAL UR	26,500,000.00	26,364,624.03	26,364,624.03	

* Se refiere al presupuesto autorizado en los Anexos III, IV, V y VI del Decreto de Presupuesto de Egresos para el ejercicio fiscal 2014.

Elaboró: 
LUIS IGNACIO ORTIZ CASTAÑÓN
DIR. DE RECURSOS FINANCIEROS

Autorizó: 
RENÉ ANTONIO CRESPO DÍAZ
DIR. GENERAL DE ADMINISTRACIÓN




PPD PRESUPUESTO PARTICIPATIVO PARA LAS DELEGACIONES

Unidad Responsable del Gasto: 02 CD 01 ÁLVARO OBREGÓN

COLONIA O PUEBLO ORIGINARIO	PROYECTO	DESCRIPCIÓN	AVANCE DEL PROYECTO (%)	PRESUPUESTO (Pesos con dos decimales)			
				APROBADO*	MODIFICADO	EJERCIDO	VAR. % 3/1
1a Victoria Sección Bosques	Alarmas vecinales	Prevención del delito	100	217,231.56	211,900.45	211,900.45	100
Abraham González	Alarmas vecinales	Prevención del delito	100	217,231.56	211,900.44	211,900.44	100
Alfonso XIII	Alarmas vecinales	Prevención del delito	100	217,231.56	211,900.44	211,900.44	100
Alpes	Alarmas vecinales	Prevención del delito	100	217,231.56	211,900.44	211,900.44	100
Arvide	Alarmas vecinales	Prevención del delito	100	217,231.56	211,900.44	211,900.44	100
Bonanza	Alarmas vecinales	Prevención del delito	100	217,231.56	211,900.44	211,900.44	100
Canutillo 3ra Sección	Cámaras de vigilancia	Prevención del delito	100	217,231.56	211,900.44	211,900.44	100
Carola	Cámaras de vigilancia	Prevención del delito	100	217,231.56	211,900.44	211,900.44	100
Estado de Hidalgo	Alarmas vecinales	Prevención del delito	100	217,231.56	211,900.44	211,900.44	100
Flor de María	Alarmas Vecinales	Prevención del delito	100	217,231.56	211,900.44	211,900.44	100
La Herradura	Alarmas vecinales	Prevención del delito	100	217,231.56	211,900.44	211,900.44	100
La Loma	Cámaras de seguridad	Prevención del delito	100	217,231.56	211,900.44	211,900.44	100
La Mexicana	Alarmas Vecinales	Prevención del delito	100	217,231.56	211,900.44	211,900.44	100
Las Águilas (Ampl.)	Alarmas vecinales	Prevención del delito	100	217,231.56	211,900.44	211,900.44	100
Las Cuevitas	Alarmas vecinales	Prevención del delito	100	217,231.56	211,900.44	211,900.44	100
Liberación Proletaria	Alarmas vecinales	Prevención del delito	100	217,231.56	211,900.44	211,900.44	100
Liberales de 1857	Alarmas vecinales	Prevención del delito	100	217,231.56	211,900.44	211,900.44	100
Lomas de Axomiatla	Cámaras de vigilancia	Prevención del delito	100	217,231.56	211,900.44	211,900.44	100
Lomas de las Águilas	Cámaras de vigilancia	Prevención del delito	100	217,231.56	211,900.44	211,900.44	100
Lomas de Santo Domingo	Alarmas vecinales	Prevención del delito	100	217,231.56	211,900.44	211,900.44	100
Lomas de Tarango	Cámaras de vigilancia	Prevención del delito	100	217,231.56	211,900.44	211,900.44	100
María G. de García Ruíz	Alarmas vecinales	Prevención del delito	100	217,231.56	211,900.44	211,900.44	100
Mártires de Tacubaya	Alarmas vecinales	Prevención del delito	100	217,231.56	211,900.44	211,900.44	100
Miguel Hidalgo	Alarmas vecinales	Prevención del delito	100	217,231.56	211,900.44	211,900.44	100
Prados la Providencia	Alarmas vecinales	Prevención del delito	100	217,231.56	211,900.45	211,900.45	100
Tlapechico	Alarmas vecinales	Prevención del delito	100	217,231.56	211,900.44	211,900.44	100
26 de julio (Uhab)	Pintura en fachadas	Obras y servicios	100	217,231.56	217,228.06	217,228.06	100
2da el pirul (Ampl)	Aplanado y pintura de fachada	Obras y servicios	100	217,231.56	217,228.06	217,228.06	100

Elaboró: 
LUIS IGNACIO ORTIZ CASTAÑÓN
DIR. DE RECURSOS FINANCIEROS


Autorizó: 
RENÉ ANTONIO CRESPO DÍAZ
DIR. GENERAL DE ADMINISTRACIÓN



PPD PRESUPUESTO PARTICIPATIVO PARA LAS DELEGACIONES

Unidad Responsable del Gasto: 02 CD 01 ÁLVARO OBREGÓN

COLONIA O PUEBLO ORIGINARIO	PROYECTO	DESCRIPCIÓN	AVANCE DEL PROYECTO (%)	PRESUPUESTO (Pesos con dos decimales)			
				APROBADO*	MODIFICADO	EJERCIDO	VAR. \$ 3/1
Batallón de San Patricio (U Hab)	Construcción de palapas y bancas	Obras y servicios	100	217,231.56	217,228.06	217,228.06	100
Belen de las Flores (U Hab)	Luminarias	Prevención del delito	100	217,231.56	217,026.59	217,026.59	100
Canutillo (Aguascalientes)	Remozamiento y pintura en fachadas	Obras y servicios	100	217,231.56	217,228.06	217,228.06	100
Cañada del Olivar (U Hab)	Luminarias tipo baliza	Prevención del delito	100	217,231.60	217,026.60	217,026.60	100
El Batan	Remozamiento de fachadas y pintura (25 viviendas)	Obras y servicios	100	217,231.56	217,228.06	217,228.06	100
Estado de Hidalgo (Ampl.)	Remozamiento de pintura en fachadas	Obras y servicios	100	217,231.56	217,228.06	217,228.06	100
La Otra Banda	Pintura en fachadas	Obras y servicios	100	217,231.56	217,228.06	217,228.06	100
La Pera Xochinahuac (U Hab)	Gimnasio al aire libre	Equipamiento	100	217,231.56	217,228.06	217,228.06	100
Lomas de Becerra (U Hab)	Mantenimiento de centro social	Obras y servicios	100	217,231.56	217,231.56	217,231.56	100
Lomas de Becerra Arvide (U Hab)	Luminarias de ménsula	Prevención del delito	100	217,231.56	217,026.60	217,026.60	100
Lomas de Centenario (U Hab)	Pavimentación	Obras y servicios	100	217,231.56	217,231.07	217,231.07	100
Lomas de Plateros (U Hab) I	Instalar módulo de juegos infantiles	Infraestructura urbana	100	217,231.56	217,228.06	217,228.06	100
Lomas de Plateros (U Hab) II	Recuperación de espacios públicos (Proyecto de reciclaje)	Infraestructura urbana	100	217,231.56	217,228.06	217,228.06	100
Los Gamitos	Pintura en fachadas	Obras y servicios	100	217,231.56	217,228.06	217,228.06	100
Metropolitano (U Hab)	Juegos Infantiles	Equipamiento	100	217,231.56	217,228.06	217,228.06	100
Molino de Santo Domingo (U Hab)	Luminarias tipo baliza	Prevención del delito	100	217,231.56	217,026.60	217,026.60	100
Ocho de agosto	Pintura en fachadas	Obras y servicios	100	217,231.56	217,228.06	217,228.06	100
Parque Residencial San Antonio (U. H.)	Pluma automatizada	Prevención del delito	100	217,231.56	217,228.06	217,228.06	100
Santa Fe (U Hab)	Mejoramiento urbano	Obras y servicios	100	217,231.56	217,228.06	217,228.06	100
Sears Roebuck (U Hab)	Sustitución de red hidráulica	Obras y servicios	100	217,231.56	217,207.85	217,207.85	100
Tarango (U Hab)	Puertas automatizadas	Obras y servicios	100	217,231.56	217,228.06	217,228.06	100
Torres de Mixcoac (U Hab)	Albañilería y pintura	Obras y servicios	100	217,231.56	217,228.07	217,228.07	100

Elaboró: 
LUIS IGNACIO ORTIZ CASTAÑÓN
DIR. DE RECURSOS FINANCIEROS


Autorizó: 
RENÉ ANTONIO CRESPO DÍAZ
DIR. GENERAL DE ADMINISTRACIÓN



PPD PRESUPUESTO PARTICIPATIVO PARA LAS DELEGACIONES

Unidad Responsable del Gasto: 02 CD 01 ÁLVARO OBREGÓN

COLONIA O PUEBLO ORIGINARIO	PROYECTO	DESCRIPCIÓN	AVANCE DEL PROYECTO (%)	PRESUPUESTO (Pesos con dos decimales)			
				APROBADO*	MODIFICADO	EJERCIDO	VAR. % 3/1
Torres San Antonio (U Hab)	Juegos Infantiles	Equipamiento	100	217,231.56	217,228.07	217,228.07	100
Torres San Pedro (U. H.)	Luminarias tipo baliza	Prevención del delito	100	217,231.56	217,026.60	217,026.60	100
Unión Popular Emiliano Zapata (U Hab)	Luminaria tipo baliza	Prevención del delito	100	217,231.56	217,026.60	217,026.60	100
Jalalpa el Grande	Cuatrimoto	Prevención del delito	100	217,231.56	217,000.00	217,000.00	100
Zenon delgado	Cuatrimoto	Prevención del delito	100	217,231.56	217,000.00	217,000.00	100
Loreto	Cuatrimoto	Prevención del delito	100	217,231.56	217,000.00	217,000.00	100
Calzada Jalalpa	Gimnasio al aire libre	Equipamiento	100	217,231.56	217,231.56	217,231.56	100
Real del Monte	Rehabilitar espacio público y áreas verdes	Equipamiento	100	217,231.56	217,231.56	217,231.56	100
Las Águilas	Rehabilitación áreas verdes	Infraestructura urbana	100	217,231.56	217,231.56	217,231.56	100
Tlacopac	Rehabilitación de áreas verdes y camellones	Infraestructura urbana	100	217,231.56	217,179.97	217,179.97	100
Union Olivos	Terminación de parque	Obras y servicios	100	217,231.56	216,702.76	216,702.76	100
Jardines del Pedregal	Rehabilitar espacio público y áreas verdes	Infraestructura urbana	100	217,231.56	217,229.95	217,229.95	100
Belén de las Flores Sección Relleno	Luminarias de ménsula	Prevención del delito	100	217,231.56	216,001.79	216,001.79	100
Bellavista	Luminarias tipo ménsula	Prevención del delito	100	217,231.56	216,001.79	216,001.79	100
El Bosque 2a Sección (Ampl)	Instalación de luminarias tipo baliza	Prevención del delito	100	217,231.56	217,231.56	217,231.56	100
El Bosque Sección Torres	Recuperación de espacios públicos (áreas verdes)	Infraestructura urbana	100	217,231.56	217,122.93	217,122.93	100
El Pirú (Fracc)	Instalación de Alumbrado Público	Prevención del delito	100	217,231.56	216,001.79	216,001.79	100
La Conchita	Instalación de Luminarias tipo baliza	Prevención del delito	100	217,231.56	217,231.56	217,231.56	100
La Mexicana (Ampl)	Instalación de luminarias	Prevención del delito	100	217,231.56	216,001.79	216,001.79	100
La Presa	Instalación de Luminarias tipo baliza	Prevención del delito	100	217,231.56	217,231.56	217,231.56	100
Lomas de Capula	Instalación de luminarias tipo baliza	Prevención del delito	100	217,231.56	217,231.56	217,231.56	100

Elaboró: 
LUIS IGNACIO ORTIZ CASTAÑÓN
DIR. DE RECURSOS FINANCIEROS


Autorizó: 
RENÉ ANTONIO CRESPO DÍAZ
DIR. GENERAL DE ADMINISTRACIÓN




PPD PRESUPUESTO PARTICIPATIVO PARA LAS DELEGACIONES

Unidad Responsable del Gasto: 02 CD 01 ÁLVARO OBREGÓN

COLONIA O PUEBLO ORIGINARIO	PROYECTO	DESCRIPCIÓN	AVANCE DEL PROYECTO (%)	PRESUPUESTO (Pesos con dos decimales)			
				APROBADO*	MODIFICADO	EJERCIDO	VAR. % 3/1
Olivar del Conde 1a Sección I	Instalación de luminarias tipo baliza	Prevención del delito	100	217,231.56	217,231.56	217,231.56	100
Olivar del Conde 1a Sección II	Instalación de luminaria tipo baliza	Prevención del delito	100	217,231.56	217,231.56	217,231.56	100
Piloto (Adolfo López Mateos)	Instalación de luminarias tipo baliza	Prevención del delito	100	217,231.56	217,231.56	217,231.56	100
Reacomodo el Cuernito	Instalación de luminarias	Prevención del delito	100	217,231.56	217,231.56	217,231.56	100
San Pedro de los Pinos	Instalación de luminarias tipo baliza	Prevención del delito	100	217,231.56	217,229.01	217,229.01	100
Axotla	Instalación de luminarias	Prevención del delito	100	217,231.56	217,231.39	217,231.39	100
La Cascada	Instalación de lámparas de baliza	Prevención del delito	100	217,231.56	217,231.56	217,231.56	100
Molino de Rosas	Recuperación de espacios públicos	Obras y servicios	100	217,231.56	217,231.56	217,231.56	100
2da Jalalpa Tepito (Ampl)	Luminarias tipo baliza	Prevención del delito	100	217,231.56	217,231.56	217,231.56	100
Belén de las Flores	Bardas o rejas perimetrales	Obras y servicios	100	217,231.56	217,231.56	217,231.56	100
Campo de Tiro los Gamitos	Instalación de lámparas de baliza	Prevención del delito	100	217,231.56	217,231.56	217,231.56	100
Cedro Chico	Instalación de luminarias	Prevención del delito	100	217,231.56	217,231.56	217,231.56	100
Corpus Christy Ampl Xocomecatla	Instalación de lámparas baliza	Prevención del delito	100	217,231.56	217,231.56	217,231.56	100
Estado de Hidalgo_	Instalación de lámparas tipo ménsula	Prevención del delito	100	217,231.56	216,001.78	216,001.78	100
Jalalpa (Ampl)	Luminarias tipo baliza	Prevención del delito	100	217,231.56	217,001.18	217,001.18	100
La Cebada (Ampl)	Instalación de luminarias baliza	Prevención del delito	100	217,231.56	217,231.56	217,231.56	100
Lomas de Santa Fe	Instalación de luminarias baliza	Prevención del delito	100	217,231.56	217,227.75	217,227.75	100

Elaboró: 
LUIS IGNACIO ORTIZ CASTAÑÓN
DIR. DE RECURSOS FINANCIEROS


Autorizó: 
RENÉ ANTONIO CRÉSPÓ DÍAZ
DIR. GENERAL DE ADMINISTRACIÓN



PPD PRESUPUESTO PARTICIPATIVO PARA LAS DELEGACIONES

Unidad Responsable del Gasto: 02 CD 01 ÁLVARO OBREGÓN

COLONIA O PUEBLO ORIGINARIO	PROYECTO	DESCRIPCIÓN	AVANCE DEL PROYECTO (%)	PRESUPUESTO (Pesos con dos decimales)			
				APROBADO*	MODIFICADO	EJERCIDO	VAR. % 3/1
Lomas de Santa Fe II	Instalación de luminarias baliza	Prevención del delito	100	217,231.56	217,231.11	217,231.11	100
Los Cedros	Instalación de luminarias tipo baliza	Prevención del delito	100	217,231.56	217,231.56	217,231.56	100
Margarita M. de Juárez	Mantto de banquetas y guarniciones	Obras y servicios	100	217,231.56	217,231.56	217,231.56	100
Milpa del Cedro	Gimnasio al aire libre	Equipamiento	100	217,231.56	217,229.08	217,229.08	100
Paseo de las Lomas-San Gabriel	Luminarias tipo baliza	Prevención del delito	100	217,231.56	217,231.56	217,231.56	100
Pueblo Nuevo	Instalación de lámparas de baliza	Prevención del delito	100	217,231.56	217,231.56	217,231.56	100
Santa Lucia Reacomodo	Instalación de luminarias tipo baliza	Prevención del delito	100	217,231.56	217,231.56	217,231.56	100
Balcones de Cehuayo	Instalación de luminarias tipo baliza	Prevención del delito	100	217,231.56	217,231.56	217,231.56	100
Belén de las Flores_	Instalación de luminarias tipo baliza	Prevención del delito	100	217,231.56	217,231.56	217,231.56	100
Bosques de Tarango	Alumbrado Público	Prevención del delito	100	217,231.56	217,070.61	217,070.61	100
Colinas de Tarango	Rehabilitación de caseta	Prevención del delito	100	217,231.56	217,122.94	217,122.94	100
Colinas del Sur	Bardas o rejas perimetrales	Obras y servicios	100	217,231.56	217,122.94	217,122.94	100
El Mirador	Instalación de luminarias de baliza	Prevención del delito	100	217,231.56	217,231.56	217,231.56	100
Garcimarrero Reacomodo	Luminarias tipo ménsula	Prevención del delito	100	217,231.56	216,465.67	216,465.67	100
Lomas de Chamontoya	Instalación de luminarias tipo baliza	Prevención del delito	100	217,231.56	217,231.56	217,231.56	100
Lomas de Guadalupe	Instalación de luminarias	Prevención del delito	100	217,231.56	217,231.56	217,231.56	100
Olivar de los Padres	Instalación de luminarias	Prevención del delito	100	217,231.56	217,231.56	217,231.56	100
Paraje el Caballito	Instalación de luminarias	Prevención del delito	100	217,231.56	216,001.79	216,001.79	100

Elaboró: 
LUIS IGNACIO ORTIZ CASTAÑÓN
DIR. DE RECURSOS FINANCIEROS

Autorizó: 
RENÉ ANTONIO CRESPO DÍAZ
DIR. GENERAL DE ADMINISTRACIÓN



PPD PRESUPUESTO PARTICIPATIVO PARA LAS DELEGACIONES

Unidad Responsable del Gasto: 02 CD 01 ÁLVARO OBREGÓN

COLONIA O PUEBLO ORIGINARIO	PROYECTO	DESCRIPCIÓN	AVANCE DEL PROYECTO (%)	PRESUPUESTO (Pesos con dos decimales)			
				APROBADO*	MODIFICADO	EJERCIDO	VAR. % 3/1
Tlacuitlapa 2do Reacomodo (Ampl)	Instalación de luminarias tipo baliza	Prevención del delito	100	217,231.56	217,231.56	217,231.56	100
Villa Progresista	Mantto y rehabilitación de espacios publicos	Obras y servicios	100	217,231.56	217,228.88	217,228.88	100
Golondrinas 1ª Sección	Gimnasio al aire libre	Equipamiento	100	217,231.56	217,230.67	217,230.67	100
José María Pino Suárez	Gimnasio al aire libre	Equipamiento	100	217,231.56	208,546.56	208,546.56	100
La Presa Sección Hornos	Gimnasio al aire libre	Equipamiento	100	217,231.56	217,231.56	217,231.56	100
Las Palmas	Gimnasio al aire libre	Equipamiento	100	217,231.56	217,217.94	217,217.94	100
Molino de Rosas (Ampl)	Gimnasio al aire libre	Equipamiento	100	217,231.56	217,231.55	217,231.55	100
19 de mayo	gimnasio al aire libre	Equipamiento	100	217,231.56	217,229.77	217,229.77	100
Arboledas Politoco	Gimnasio al aire libre	Equipamiento	100	217,231.56	217,231.55	217,231.55	100
SANTA FE KM. 8.5	Gimnasio al aire libre	Equipamiento	100	217,231.56	217,231.56	217,231.56	100
Tecolalco	Gimnasio al aire libre	Equipamiento	100	217,231.56	217,217.95	217,217.95	100
Tetlalpan	Gimnasio al aire libre	Equipamiento	100	217,231.56	217,231.55	217,231.55	100
Conciencia Proletaria	Gimnasio al aire libre	Equipamiento	100	217,231.56	217,231.56	217,231.56	100
Hogar y Redención	Gimnasio al aire libre	Equipamiento	100	217,231.56	217,227.84	217,227.84	100
La Milagrosa	Juegos Infantiles	Equipamiento	100	217,231.56	217,231.54	217,231.54	100
Lomas de la Era	Gimnasio al aire libre	Equipamiento	100	217,231.56	217,231.56	217,231.56	100
Palmas Axotitla	Rehabilitación de espacios públicos	Obras y servicios	100	217,231.56	216,526.46	216,526.46	100
Tlacoyaque	Gimnasio al aire libre	Equipamiento	100	217,231.56	217,213.21	217,213.21	100
Tlacuitlapa	Gimnasio al aire libre	Equipamiento	100	217,231.56	217,231.56	217,231.56	100
Torres de Potrero	Gimnasio al aire libre	Equipamiento	100	217,231.56	217,231.56	217,231.56	100
Unidad Popular Tepeaca	Gimnasio al aire libre	Equipamiento	100	217,231.56	217,231.05	217,231.05	100
Presidentes 2a (Ampl)	Juegos Infantiles	Equipamiento	100	217,231.56	217,229.55	217,229.55	100
Reacomodo Pino Suárez	Recuperación de espacios públicos (Cancha deportiva)	Obras y servicios	100	217,231.56	217,231.56	217,231.56	100
Guadalupe Inn	Instalar módulo de juegos infantiles	Infraestructura urbana	100	217,231.56	217,231.56	217,231.56	100
Arturo Gamíz	Juegos Infantiles	Equipamiento	100	217,231.56	217,156.40	217,156.40	100

Elaboró:
LUIS IGNACIO ORTIZ CASTAÑÓN
DIR. DE RECURSOS FINANCIEROS

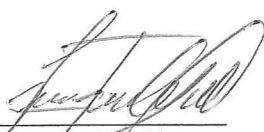
Autorizó:
RENÉ ANTONIO CRESPO DÍAZ
DIR. GENERAL DE ADMINISTRACIÓN



PPD PRESUPUESTO PARTICIPATIVO PARA LAS DELEGACIONES

Unidad Responsable del Gasto: 02 CD 01 ÁLVARO OBREGÓN

COLONIA O PUEBLO ORIGINARIO	PROYECTO	DESCRIPCIÓN	AVANCE DEL PROYECTO (%)	PRESUPUESTO (Pesos con dos decimales)			
				APROBADO*	MODIFICADO	EJERCIDO	VAR. % 3/1
Gral. Carlos A. Madrazo	Juegos Infantiles	Equipamiento	100	217,231.56	217,229.70	217,229.70	100
Ladera Grande o La Cebadita	Juegos Infantiles	Equipamiento	100	217,231.56	217,156.40	217,156.40	100
Miguel Gaona Armenta	Juegos Infantiles	Equipamiento	100	217,231.56	217,226.04	217,226.04	100
Ave Real	Juegos Infantiles	Equipamiento	100	217,231.56	217,231.56	217,231.56	100
Heron Proal	Juegos Infantiles	Equipamiento	100	217,231.56	217,229.53	217,229.53	100
Privada Centenario	Juegos Infantiles	Equipamiento	100	217,231.56	217,228.06	217,228.06	100
Tlacoyaque (Ampl)	Juegos Infantiles	Equipamiento	100	217,231.56	217,231.53	217,231.53	100
Zotoltitla	Gimnasio al aire libre	Equipamiento	100	217,231.56	217,231.56	217,231.56	100
Acueducto	Recuperar espacio público (Parque de bolsillo)	Obras y servicios	100	217,231.56	217,230.87	217,230.87	100
Arturo Martínez	Rehabilitación de espacios públicos y áreas verdes	Infraestructura urbana	100	217,231.56	217,231.56	217,231.56	100
Desarrollo Urbano	Parque de bolsillo	Equipamiento	100	217,231.56	217,231.56	217,231.56	100
El Capulín	Juegos Infantiles	Equipamiento	100	217,231.56	217,231.54	217,231.54	100
El Capulín (Ampl)	Recuperar espacio público	Obras y servicios	100	217,231.56	217,231.56	217,231.56	100
El Pocito	Cancha deportiva	Equipamiento	100	217,231.56	217,231.55	217,231.55	100
Golondrinas	Parque de bolsillo	Equipamiento	100	217,231.56	217,195.35	217,195.35	100
Golondrinas 2ª Sección	Cancha deportiva	Equipamiento	100	217,231.56	217,122.94	217,122.94	100
Isidro Fabela	Parque de bolsillo	Equipamiento	100	217,231.56	217,231.56	217,231.56	100
La Cañada	Juegos Infantiles	Equipamiento	100	217,231.56	217,231.54	217,231.54	100
Lomas de Becerra	Recuperar espacio público	Obras y servicios	100	217,231.56	217,231.56	217,231.56	100
Lomas de Santo Domingo (Ampl)	Rehabilitación de espacio público	Obras y servicios	100	217,231.56	216,688.48	216,688.48	100
Minas de Cristo	Recuperar espacio público	Obras y servicios	100	217,231.56	217,231.55	217,231.55	100
Molino de Santo Domingo	Juegos Infantiles	Equipamiento	100	217,231.56	217,231.54	217,231.54	100

Elaboró: 
LUIS IGNACIO ORTIZ CASTAÑÓN
DIR. DE RECURSOS FINANCIEROS


Autorizó: 
RENÉ ANTONIO CRESPO DÍAZ
DIR. GENERAL DE ADMINISTRACIÓN



PPD PRESUPUESTO PARTICIPATIVO PARA LAS DELEGACIONES

Unidad Responsable del Gasto: 02 CD 01 ÁLVARO OBREGÓN

COLONIA O PUEBLO ORIGINARIO	PROYECTO	DESCRIPCIÓN	AVANCE DEL PROYECTO (%)	PRESUPUESTO (Pesos con dos decimales)			
				APROBADO*	MODIFICADO	EJERCIDO	VAR. % 3/1
Palmas	Recuperar espacio público	Obras y servicios	100	217,231.56	217,227.34	217,227.34	100
Pólvora	Gimnasio al aire libre	Equipamiento	100	217,231.56	217,231.56	217,231.56	100
Presidentes	Parque de bolsillo	Equipamiento	100	217,231.56	217,231.56	217,231.56	100
Presidentes 1a (Ampl)	Recuperar espacio público (Gimnasio al aire libre)	Obras y servicios	100	217,231.56	217,231.55	217,231.55	100
Tolteca	Rehabilitación de espacio público /continuación del rescate del parque Tolteca)	Obras y servicios	100	217,231.56	217,230.13	217,230.13	100
Alfalfar	Parque de bolsillo	Equipamiento	100	217,231.56	217,231.54	217,231.54	100
Alpes (Ampl)	Recuperar espacio público	Obras y servicios	100	217,231.56	217,231.56	217,231.56	100
Merced Gómez	Mantto y rehabilitación de espacios públicos	Obras y servicios	100	217,231.56	217,231.52	217,231.52	100
San Ángel Inn	Recuperar espacio público	Obras y servicios	100	217,231.56	216,904.81	216,904.81	100
Santa María Nonoalco	Recuperar espacio público	Obras y servicios	100	217,231.56	217,229.67	217,229.67	100
Corpus Christy	Recuperar espacio público	Obras y servicios	100	217,231.56	217,231.55	217,231.55	100
El Cuernito	Mantto preventivo y correctivo a canchas deportivas (trotapista)	Obras y servicios	100	217,231.56	217,122.77	217,122.77	100
Jalalpa	Recuperar espacio público	Obras y servicios	100	217,231.56	217,231.56	217,231.56	100
Arcos de Centenario	Recuperar espacio público	Obras y servicios	100	217,231.56	217,231.56	217,231.56	100

Elaboró: 
LUIS IGNACIO ORTIZ-CASTAÑÓN
DIR. DE RECURSOS FINANCIEROS

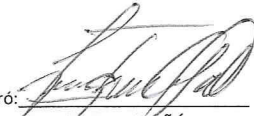
Autorizó: 
RENÉ ANTONIO CRESPO DÍAZ
DIR. GENERAL DE ADMINISTRACIÓN




PPD PRESUPUESTO PARTICIPATIVO PARA LAS DELEGACIONES

Unidad Responsable del Gasto: 02 CD 01 ÁLVARO OBREGÓN

COLONIA O PUEBLO ORIGINARIO	PROYECTO	DESCRIPCIÓN	AVANCE DEL PROYECTO (%)	PRESUPUESTO (Pesos con dos decimales)			
				APROBADO*	MODIFICADO	EJERCIDO	VAR. % 3/1
Ave Real (Ampl)	Bardas o rejas perimetrales	Obras y servicios	100	217,231.56	217,231.56	217,231.56	100
Canutillo Predio la Presa	Bardas o rejas perimetrales	Obras y servicios	100	217,231.56	217,122.94	217,122.94	100
Lomas de Puerta Grande	Gimnasio al aire libre	Equipamiento	100	217,231.56	217,231.15	217,231.15	100
Lomas de San Ángel Inn	Mantto y rehabilitación de espacios públicos	Obras y servicios	100	217,231.56	217,229.70	217,229.70	100
Lomas de Tetelpan	Recuperar espacio público	Obras y servicios	100	217,231.56	217,231.56	217,231.56	100
Prof. José Arturo López	Construcción de salón de usos múltiples	Obras y servicios	100	217,231.56	217,231.15	217,231.15	100
Punta de Cehuayo	Recuperación de espacios públicos Gimnasio al aire libre	Obras y servicios	100	217,231.56	217,218.65	217,218.65	100
San Clemente	Recuperar espacio público	Obras y servicios	100	217,231.56	217,229.91	217,229.91	100
Tetelpan	Recuperar espacio público	Obras y servicios	100	217,231.56	217,231.55	217,231.55	100
Tizapan-Tizapan San Ángel	Continuación kiosco	Obras y servicios	100	217,231.56	217,231.26	217,231.26	100
Dos Rios	Luminarias tipo baliza	Prevención del delito	100	217,231.56	217,166.33	217,166.33	100
Acuilotla	Rehabilitación puente vehicular	Obras y servicios	100	217,231.56	217,231.56	217,231.56	100
El Rodeo	Reja perimetral	Infraestructura urbana	100	217,231.56	217,230.59	217,230.59	100
Francisco Villa	Luminarias tipo baliza	Prevención del delito	100	217,231.56	217,101.22	217,101.22	100
Galeana	Escalinatas	Obras y servicios	100	217,231.56	217,231.56	217,231.56	100
La Joya	Colocación de barandal	Equipamiento	100	217,231.56	217,230.39	217,230.39	100
Tejocote	Reja perimetral	Infraestructura urbana	100	217,231.56	217,231.56	217,231.56	100
Villa Solidaridad	Reja perimetral	Infraestructura urbana	100	217,231.56	217,230.64	217,230.64	100
Hacienda Guadalupe Chimalistac	Rehabilitación áreas verdes	Infraestructura urbana	100	217,231.56	217,227.32	217,227.32	100
Atlamaxac	Reja perimetral	Infraestructura urbana	100	217,231.56	216,836.33	216,836.33	100

Elaboró: 
LUIS IGNACIO ORTIZ CASTAÑÓN
DIR. DE RECURSOS FINANCIEROS

Autorizó: 
RENÉ ANTONIO CRESPO DÍAZ
DIR. GENERAL DE ADMINISTRACIÓN



PPD PRESUPUESTO PARTICIPATIVO PARA LAS DELEGACIONES

Unidad Responsable del Gasto: 02 CD 01 ÁLVARO OBREGÓN

COLONIA O PUEBLO ORIGINARIO	PROYECTO	DESCRIPCIÓN	AVANCE DEL PROYECTO (%)	PRESUPUESTO (Pesos con dos decimales)			
				APROBADO*	MODIFICADO	EJERCIDO	VAR. % 3/1
Bejero	Reja perimetral	Infraestructura urbana	100	217,231.56	217,231.56	217,231.56	100
Garcimarrero Norte	Escalinata con barandal	Obras y servicios	100	217,231.56	215,457.78	215,457.78	100
Gral. A Rosales	Escalinata con barandal	Obras y servicios	100	217,231.56	216,954.30	216,954.30	100
La Araña	Reja perimetral	Infraestructura urbana	100	217,231.56	217,231.56	217,231.56	100
Tepopotla	Reja perimetral	Infraestructura urbana	100	217,231.56	217,231.56	217,231.56	100
El Ruedo	Escalinata con barandal	Obras y servicios	100	217,231.56	217,171.44	217,171.44	100
La Angostura	Reja perimetral	Infraestructura urbana	100	217,231.56	216,884.36	216,884.36	100
Lomas de los Angeles Tetelpan	Reja perimetral	Infraestructura urbana	100	217,231.56	216,701.24	216,701.24	100
Lomas de los Cedros	Barda centro social	Obras y servicios	100	217,231.56	217,231.55	217,231.55	100
Ocotillos	Escalinata y banquetas	Obras y servicios	100	217,231.56	217,228.48	217,228.48	100
Puente Colorado (Ampl)	Escalinata con barandal	Obras y servicios	100	217,231.56	216,854.98	216,854.98	100
Rincón de la Bolsa	Escalinata con barandal	Obras y servicios	100	217,231.56	216,064.51	216,064.51	100
Tepeaca	Reja perimetral	Infraestructura urbana	100	217,231.56	217,230.33	217,230.33	100
Tetelpan (Pblo)	Escalinatas	Obras y servicios	100	217,231.56	216,954.30	216,954.30	100
Tizampampano	Escalinata con barandal	Obras y servicios	100	217,231.56	217,189.90	217,189.90	100
Valentín Gómez Farias	Barda perimetral	Obras y servicios	100	217,231.56	216,884.07	216,884.07	100
Chimalistac	Banquetas	Obras y servicios	100	217,231.56	217,230.01	217,230.01	100
Santa Lucia (Pblo)	Banquetas	Obras y servicios	100	217,231.56	217,231.11	217,231.11	100
Atlamaya	Banquetas	Obras y servicios	100	217,231.56	217,229.01	217,229.01	100
Puente Colorado	Banquetas	Obras y servicios	100	217,231.56	217,231.35	217,231.35	100
San Ángel	Caseta de vigilancia	Prevención del delito	100	217,231.56	217,231.51	217,231.51	100
Villa Verdum	Luminarias	Prevención del delito	100	217,231.56	217,221.12	217,221.12	100
El Árbol	Pavimentación	Obras y servicios	100	217,231.56	217,214.36	217,214.36	100
El Pirul	Pavimentación	Obras y servicios	100	217,231.56	217,231.56	217,231.56	100
Lomas del Capulín	Pavimentación	Obras y servicios	100	217,231.56	217,214.25	217,214.25	100
Tepeaca (Ampl)	Pavimentación	Obras y servicios	100	217,231.56	217,229.24	217,229.24	100
Tlacoyaque (Barr)	Pavimentación	Obras y servicios	100	217,231.56	217,183.12	217,183.12	100
Alcantarilla	Red de drenaje	Obras y servicios	100	217,231.56	217,231.56	217,231.56	100
Rinconada de Tarango	Red de drenaje	Obras y servicios	100	217,231.56	217,231.56	217,231.56	100
Juristas	Red de drenaje	Obras y servicios	100	217,231.56	215,973.42	215,973.42	100

Elaboró:
LUIS IGNACIO ORTIZ CASTAÑÓN
DIR. DE RECURSOS FINANCIEROS

Autorizó:
RENÉ ANTONIO CRESPO DÍAZ
DIR. GENERAL DE ADMINISTRACIÓN



PPD PRESUPUESTO PARTICIPATIVO PARA LAS DELEGACIONES

Unidad Responsable del Gasto: 02 CD 01 ÁLVARO OBREGÓN

COLONIA O PUEBLO ORIGINARIO	PROYECTO	DESCRIPCIÓN	AVANCE DEL PROYECTO (%)	PRESUPUESTO (Pesos con dos decimales)			
				APROBADO*	MODIFICADO	EJERCIDO	VAR. % 3/1
San Gabriel	Red hidráulica	Obras y servicios	100	217,231.56	217,230.87	217,230.87	100
Barrio Norte	Cancha de futbol rápido	Equipamiento	100	217,231.56	217,231.55	217,231.55	100
COVE	Luminarias brazo corto	Prevención del delito	100	217,231.56	217,231.55	217,231.55	100
Olivar del Conde 2a Sección II	Recuperación de espacios públicos	Obras y servicios	100	217,231.56	217,231.56	217,231.56	100
La Martinica	Canchas de futbol	Equipamiento	100	217,231.56	217,231.56	217,231.56	100
Llano Redondo	Remodelación de cancha	Obras y servicios	100	217,231.56	217,231.55	217,231.55	100
1a Victoria	Centro comunitario	Obras y servicios	100	217,231.56	217,197.26	217,197.26	100
La Palmita	Loza para centro interactivo		100	217,231.56	217,231.56	217,231.56	100
Águilas Pilares	Centro comunitario ecológico	Obras y servicios	100	217,231.56	217,231.56	217,231.56	100
Florida	Rehabilitación áreas verdes	Infraestructura urbana	100	217,231.56	217,166.40	217,166.40	100
Las Águilas Sección Hornos	Salón de usos múltiples	Obras y servicios	100	217,231.56	217,231.15	217,231.15	100
Poder Popular	Lugar para adulto mayores		100	217,231.56	217,231.56	217,231.56	100
Santa Lucia	Luminaria tipo chapultepec	Prevención del delito	100	217,231.56	217,226.34	217,226.34	100
Águilas 3er Parque	Mantto preventivo y correctivo a centros sociales	Obras y servicios	100	217,231.56	217,231.56	217,231.56	100
Cooperativa Cehuayo	Centro interactivo	Infraestructura urbana	100	217,231.56	217,231.11	217,231.11	100
Progreso Tizapan	Construcción centro social	Obras y servicios	100	217,231.56	217,231.01	217,231.01	100
San Bartolo Ameyalco (Pblo)	Centro de salud remodelación	Obras y servicios	100	217,231.56	216,013.57	216,013.57	100
Santa Rosa Xochiac (Pblo)	Escalinatas	Obras y servicios	100	217,231.56	217,231.47	217,231.47	100
Emancipacion del Pueblo	Parque de bolsillo	Equipamiento	100	217,231.56	217,230.07	217,230.07	100
El Bosque	Recuperacion de espacios juegos infantiles	Infraestructura urbana	100	217,231.56	217,231.56	217,231.56	100

Elaboró:
LUIS IGNACIO ORTIZ CASTAÑÓN
DIR. DE RECURSOS FINANCIEROS

Autorizó:
RENÉ ANTONIO CRESPO DÍAZ
DIR. GENERAL DE ADMINISTRACIÓN




PPD PRESUPUESTO PARTICIPATIVO PARA LAS DELEGACIONES

Unidad Responsable del Gasto: 02 CD 01 ÁLVARO OBREGÓN

COLONIA O PUEBLO ORIGINARIO	PROYECTO	DESCRIPCIÓN	AVANCE DEL PROYECTO (%)	PRESUPUESTO (Pesos con dos decimales)			
				APROBADO*	MODIFICADO	EJERCIDO	VAR. % 3/1
Lomas de Nuevo México	Rehabilitación andador canteros	Obras y servicios	100	217,231.56	217,230.60	217,230.60	100
El paraíso	Juegos Infantiles	Equipamiento	100	217,231.56	217,228.78	217,228.78	100
Piloto (Adolfo López Mateos Ampl)	Rehabilitación y mantenimiento de espacios públicos y áreas verdes	Obras y servicios	100	217,231.56	217,122.94	217,122.94	100
La Huerta	Recuperación de espacios públicos (Cancha deportiva)	Obras y servicios	100	217,231.56	217,231.56	217,231.56	100
Santa Fe	Recuperación de espacios públicos	Obras y servicios	100	217,231.56	217,231.56	217,231.56	100
Jalalpa Tepito	Luminarias tipo baliza	Prevención del delito	100	217,231.56	217,231.56	217,231.56	100
Cristo Rey	Luminarias tipo baliza	Prevención del delito	100	217,231.56	217,231.55	217,231.55	100
Garcimarrero	Luminarias	Prevención del delito	100	217,231.56	217,231.56	217,231.56	100
Olivar del Conde 2a Sección I	Luminarias tipo baliza	Prevención del delito	100	217,231.56	217,231.56	217,231.56	100
Ponciano Arriaga	Luminarias tipo baliza	Prevención del delito	100	217,231.56	217,231.56	217,231.56	100
				53,656,196.00	53,486,654.26	53,486,654.26	100

* Se refiere el presupuesto autorizado en el Anexo II del Decreto de Presupuesto de Egresos para el Ejercicio Fiscal 2014.

Elaboró: 
LUIS IGNACIO ORTIZ CASTAÑÓN
DIR. DE RECURSOS FINANCIEROS

Autorizó: 
RENÉ ANTONIO CRESPO DÍAZ
DIR. GENERAL DE ADMINISTRACIÓN



CUENTA PÚBLICA 2014

Poder Ejecutivo

Estado Analítico del Ejercicio del Presupuesto de Egresos


Clasificación Económica (Por Tipo de Gasto)

Del 1 de enero al 31 de diciembre de 2014

Unidad Responsable del Gasto: 02 CD 01 ÁLVARO OBREGÓN

Egresos

Concepto	Aprobado	Ampliaciones/ (Reducciones)	Modificado	Devengado	Pagado	Subejercicio
	1	2	3 = (1 + 2)	4	5	6 = (3 - 4)
Gasto Corriente	900,292,227.00	103,987,723.32	1,004,279,950.32	1,004,279,950.32	1,004,279,950.32	0.00
Gasto de Capital	983,791,871.00	410,457,489.31	1,394,249,360.31	1,394,249,360.31	1,394,249,360.31	0.00
Amortización de la Deuda y Disminución de Pasivos	0.00	0.00	0.00	0.00	0.00	0.00
Total del Gasto	1,884,084,098.00	514,445,212.63	2,398,529,310.63	2,398,529,310.63	2,398,529,310.63	0.00

Elaboró: 
LUIS IGNACIO ORTIZ CASTAÑON
DIR. DE RECURSOS FINANCIEROS

Autorizó: 
RENÉ ANTONIO CRESPO DÍAZ
DIR. GENERAL DE ADMINISTRACIÓN



CUENTA PÚBLICA 2014

Poder Ejecutivo


Estado Analítico del Ejercicio del Presupuesto de Egresos

Clasificación por Objeto del Gasto (Capítulo y Concepto)

Del 1 de enero al 31 de diciembre de 2014

Unidad Responsable del Gasto: 02 CD 01 ÁLVARO OBREGÓN

Concepto	Egresos					
	Aprobado	Ampliaciones/ (Reducciones)	Modificado	Devengado	Pagado	Subejercicio
	1	2	3 = (1+2)	4	5	6 = (3-4)
Servicios Personales	972,322,911.00	22,267,848.53	994,590,759.53	994,590,759.53	994,590,759.53	0.00
Remuneraciones al Personal de Carácter Permanente	415,403,414.00	(68,307,478.41)	347,095,935.59	347,095,935.59	347,095,935.59	0.00
Remuneraciones al Personal de Carácter Transitorio	94,700,673.00	27,325,730.33	122,026,403.33	122,026,403.33	122,026,403.33	0.00
Remuneraciones Adicionales y Especiales	122,337,473.00	14,247,848.03	136,585,321.03	136,585,321.03	136,585,321.03	0.00
Seguridad Social	69,083,173.00	24,362,645.01	93,445,818.01	93,445,818.01	93,445,818.01	0.00
Otras Prestaciones Sociales y Económicas	245,620,555.00	23,950,800.69	269,571,355.69	269,571,355.69	269,571,355.69	0.00
Previsiones	0.00	0.00	0.00	0.00	0.00	0.00
Pago de Estímulos a Servidores Públicos	25,177,623.00	688,302.88	25,865,925.88	25,865,925.88	25,865,925.88	0.00
Materiales y Suministros	214,869,574.00	(1,814,326.05)	213,055,247.95	213,055,247.95	213,055,247.95	0.00
Materiales de Administración, Emisión de Documentos y Artículos C	22,748,107.00	(4,665,193.19)	18,082,913.81	18,082,913.81	18,082,913.81	0.00
Alimentos y Utensilios	24,249,510.00	(1,718,689.98)	22,530,820.02	22,530,820.02	22,530,820.02	0.00
Materias Primas y Materiales de Producción y Comercialización	8,822,675.00	140,207.26	8,962,882.26	8,962,882.26	8,962,882.26	0.00
Materiales y Artículos de Construcción y de Reparación	44,881,619.00	17,723,535.60	62,605,154.60	62,605,154.60	62,605,154.60	0.00
Productos Químicos, Farmacéuticos y de Laboratorio	5,944,000.00	(299,908.60)	5,644,091.40	5,644,091.40	5,644,091.40	0.00
Combustibles, Lubricantes y Aditivos	74,241,757.00	(1,490,699.60)	72,751,057.40	72,751,057.40	72,751,057.40	0.00
Vestuario, Blancos, Prendas de Protección y Artículos Deportivos	18,730,971.00	(3,772,766.50)	14,958,204.50	14,958,204.50	14,958,204.50	0.00
Materiales y Suministros para Seguridad	0.00	0.00	0.00	0.00	0.00	0.00
Herramientas, Refacciones y Accesorios Menores	15,250,935.00	(7,730,811.04)	7,520,123.96	7,520,123.96	7,520,123.96	0.00
Servicios Generales	339,252,669.00	173,506,605.88	512,759,274.88	512,759,274.88	512,759,274.88	0.00
Servicios Básicos	108,316,716.00	82,400,746.69	190,717,462.69	190,717,462.69	190,717,462.69	0.00
Servicios de Arrendamiento	4,030,500.00	1,267,414.25	5,297,914.25	5,297,914.25	5,297,914.25	0.00
Servicios Profesionales, Científicos, Técnicos y Otros Servicios	133,948,530.00	50,207,225.91	184,155,755.91	184,155,755.91	184,155,755.91	0.00
Servicios Financieros, Bancarios y Comerciales	16,856,924.00	962,013.20	17,818,937.20	17,818,937.20	17,818,937.20	0.00
Servicios de Instalación, Reparación, Mantenimiento y Conservación	35,092,886.00	17,652,961.78	52,745,847.78	52,745,847.78	52,745,847.78	0.00
Servicios de Comunicación Social y Publicidad	12,507,000.00	1,447,501.69	13,954,501.69	13,954,501.69	13,954,501.69	0.00
Servicios de Traslado y Viáticos	3,783,500.00	2,389,118.50	6,172,618.50	6,172,618.50	6,172,618.50	0.00
Servicios Oficiales	1,322,200.00	7,911,260.85	9,233,460.85	9,233,460.85	9,233,460.85	0.00
Otros servicios generales	23,394,413.00	9,268,363.01	32,662,776.01	32,662,776.01	32,662,776.01	0.00

Elaboró: 
LUIS IGNACIO ORTIZ CASTAÑÓN
DIR. DE RECURSOS FINANCIEROS

Autorizó: 
RENÉ ANTONIO CRESPO DÍAZ
DIR. GENERAL DE ADMINISTRACIÓN



CUENTA PÚBLICA 2014

Poder Ejecutivo

Estado Analítico del Ejercicio del Presupuesto de Egresos


Clasificación por Objeto del Gasto (Capítulo y Concepto)

Del 1 de enero al 31 de diciembre de 2014

Unidad Responsable del Gasto: 02 CD 01 ÁLVARO OBREGÓN

Concepto	Egresos					
	Aprobado	Ampliaciones/ (Reducciones)	Modificado	Devengado	Pagado	Subejercicio
	1	2	3 = (1+2)	4	5	6 = (3-4)
Transferencias, Asignaciones, Subsidios y Otras Ayudas	94,022,775.00	41,215,148.44	135,237,923.44	135,237,923.44	135,237,923.44	0.00
Transferencias Internas y Asignaciones al Sector Público	500,000.00	(500,000.00)	0.00	0.00	0.00	0.00
Transferencias al Resto del Sector Público	0.00	0.00	0.00	0.00	0.00	0.00
Subsidios y Subvenciones	0.00	0.00	0.00	0.00	0.00	0.00
Ayudas Sociales	93,522,775.00	41,715,148.44	135,237,923.44	135,237,923.44	135,237,923.44	0.00
Pensiones y Jubilaciones	0.00	0.00	0.00	0.00	0.00	0.00
Transferencias a Fideicomisos, Mandatos y Otros Análogos	0.00	0.00	0.00	0.00	0.00	0.00
Transferencias a la Seguridad Social	0.00	0.00	0.00	0.00	0.00	0.00
Donativos	0.00	0.00	0.00	0.00	0.00	0.00
Transferencias al Exterior	0.00	0.00	0.00	0.00	0.00	0.00
Bienes Muebles, Inmuebles e Intangibles	26,258,888.00	(1,807,991.44)	24,450,896.56	24,450,896.56	24,450,896.56	0.00
Mobiliario y Equipo de Administración	4,514,618.00	(2,425,900.34)	2,088,717.66	2,088,717.66	2,088,717.66	0.00
Mobiliario y Equipo Educacional y Recreativo	375,000.00	2,858,062.27	3,233,062.27	3,233,062.27	3,233,062.27	0.00
Equipo e Instrumental Médico y de Laboratorio	809,400.00	(492,720.00)	316,680.00	316,680.00	316,680.00	0.00
Vehículos y Equipo de Transporte	12,100,724.00	3,218,749.98	15,319,473.98	15,319,473.98	15,319,473.98	0.00
Equipo de Defensa y Seguridad	0.00	0.00	0.00	0.00	0.00	0.00
Maquinaria, Otros Equipos y Herramientas	7,609,850.00	(4,116,887.35)	3,492,962.65	3,492,962.65	3,492,962.65	0.00
Activos Biológicos	0.00	0.00	0.00	0.00	0.00	0.00
Bienes Inmuebles	0.00	0.00	0.00	0.00	0.00	0.00
Activos Intangibles	849,296.00	(849,296.00)	0.00	0.00	0.00	0.00
Inversión Pública	237,357,281.00	281,077,927.27	518,435,208.27	518,435,208.27	518,435,208.27	0.00
Obra Pública en Bienes de Dominio Público	237,357,281.00	281,077,927.27	518,435,208.27	518,435,208.27	518,435,208.27	0.00
Obra Pública en Bienes Propios	0.00	0.00	0.00	0.00	0.00	0.00
Proyectos Productivos y Acciones de Fomento	0.00	0.00	0.00	0.00	0.00	0.00
Inversiones Financieras y Otras Provisiones	0.00	0.00	0.00	0.00	0.00	0.00
Inversiones para el Fomento de Actividades Productivas	0.00	0.00	0.00	0.00	0.00	0.00
Acciones y Participaciones de Capital	0.00	0.00	0.00	0.00	0.00	0.00
Compra de Títulos y Valores	0.00	0.00	0.00	0.00	0.00	0.00
Concesión de Préstamos	0.00	0.00	0.00	0.00	0.00	0.00
Inversiones en Fideicomisos, Mandatos y Otros Análogos	0.00	0.00	0.00	0.00	0.00	0.00
Otras Inversiones Financieras	0.00	0.00	0.00	0.00	0.00	0.00

Elaboró: 
LUIS IGNACIO ORTIZ CASTAÑÓN
DIR. DE RECURSOS FINANCIEROS


Autentizó:
RENÉ ANTONIO CRESPO DÍAZ
DIR. GENERAL DE ADMINISTRACIÓN



CUENTA PÚBLICA 2014

Poder Ejecutivo


Estado Analítico del Ejercicio del Presupuesto de Egresos

Clasificación por Objeto del Gasto (Capítulo y Concepto)

Del 1 de enero al 31 de diciembre de 2014

Unidad Responsable del Gasto: 02 CD 01 ÁLVARO OBREGÓN

Concepto	Egresos					
	Aprobado	Ampliaciones/ (Reducciones)	Modificado	Devengado	Pagado	Subejercicio
	1	2	3 = (1+2)	4	5	6 = (3-4)
Provisiones para Contingencias y Otras Erogaciones Especiales	0.00	0.00	0.00	0.00	0.00	0.00
Participaciones y Aportaciones	0.00	0.00	0.00	0.00	0.00	0.00
Participaciones	0.00	0.00	0.00	0.00	0.00	0.00
Aportaciones	0.00	0.00	0.00	0.00	0.00	0.00
Convenios	0.00	0.00	0.00	0.00	0.00	0.00
Deuda Pública	0.00	0.00	0.00	0.00	0.00	0.00
Amortización de la Deuda Pública	0.00	0.00	0.00	0.00	0.00	0.00
Intereses de la Deuda Pública	0.00	0.00	0.00	0.00	0.00	0.00
Comisiones de la Deuda Pública	0.00	0.00	0.00	0.00	0.00	0.00
Gastos de la Deuda Pública	0.00	0.00	0.00	0.00	0.00	0.00
Costo por Coberturas	0.00	0.00	0.00	0.00	0.00	0.00
Apoyos Financieros	0.00	0.00	0.00	0.00	0.00	0.00
Adeudos de Ejercicios Fiscales Anteriores (Adefas)	0.00	0.00	0.00	0.00	0.00	0.00
Total Gasto	1,884,084,098.00	514,445,212.63	2,398,529,310.63	2,398,529,310.63	2,398,529,310.63	0.00

Elaboró: 
LUIS IGNACIO ORTIZ CASTAÑÓN
DIR. DE RECURSOS FINANCIEROS

Autorizó: 
RENÉ ANTONIO CRESPO DÍAZ
DIR. GENERAL DE ADMINISTRACIÓN



CUENTA PÚBLICA 2014

Poder Ejecutivo


Estado Analítico del Ejercicio del Presupuesto de Egresos

Clasificación Funcional (Finalidad y Función)

Del 1 de enero al 31 de diciembre 2014

Unidad Responsable del Gasto: 02 CD 01 ÁLVARO OBREGÓN

Concepto	Egresos					Subejercicio 6=(3-4)
	Aprobado	Ampliaciones/ (Reducciones)	Modificado	Devengado	Pagado	
	1	2	3=(1+2)	4	5	
Gobierno	883,510,061.00	(13,793,161.74)	869,716,899.26	869,716,899.26	869,716,899.26	0.00
Legislación	0.00	0.00	0.00	0.00	0.00	0.00
Justicia	1,500,000.00	315,054.17	1,815,054.17	1,815,054.17	1,815,054.17	0.00
Coordinación de la Política de Gobierno	1,457,500.00	(597,882.18)	859,617.82	859,617.82	859,617.82	0.00
Asuntos Financieros y Hacendarios	0.00	0.00	0.00	0.00	0.00	0.00
Asuntos de Orden Público y de Seguridad Interior	135,855,214.00	54,955,688.47	190,810,902.47	190,810,902.47	190,810,902.47	0.00
Otros Servicios Generales	744,697,347.00	(68,466,022.20)	676,231,324.80	676,231,324.80	676,231,324.80	0.00
Desarrollo Social	983,399,212.00	526,756,220.91	1,510,155,432.91	1,510,155,432.91	1,510,155,432.91	0.00
Protección Ambiental	119,634,034.00	26,175,137.74	145,809,171.74	145,809,171.74	145,809,171.74	0.00
Vivienda y Servicios a La Comunidad	632,311,932.00	402,153,773.00	1,034,465,705.00	1,034,465,705.00	1,034,465,705.00	0.00
Salud	5,544,734.00	34,791,867.74	40,336,601.74	40,336,601.74	40,336,601.74	0.00
Recreación, Cultura y Otras Manifestaciones Sociales	35,415,166.00	120,262,717.71	155,677,883.71	155,677,883.71	155,677,883.71	0.00
Educación	0.00	4,334,372.28	4,334,372.28	4,334,372.28	4,334,372.28	0.00
Protección Social	190,493,346.00	(60,961,647.56)	129,531,698.44	129,531,698.44	129,531,698.44	0.00
Otros Asuntos Sociales	0.00	0.00	0.00	0.00	0.00	0.00
Desarrollo Económico	17,174,825.00	1,482,153.46	18,656,978.46	18,656,978.46	18,656,978.46	0.00
Asuntos Económicos, Comerciales y Laborales en General	10,642,083.00	1,881,072.70	12,523,155.70	12,523,155.70	12,523,155.70	0.00
Agropecuaria, Silvicultura, Pesca y Caza	0.00	0.00	0.00	0.00	0.00	0.00
Transporte	0.00	0.00	0.00	0.00	0.00	0.00
Turismo	81,000.00	(2,120.00)	78,880.00	78,880.00	78,880.00	0.00
Ciencia, Tecnología e Innovación	0.00	0.00	0.00	0.00	0.00	0.00
Otras Industrias y Otros Asuntos Económicos	6,451,742.00	(396,799.24)	6,054,942.76	6,054,942.76	6,054,942.76	0.00
Otras No Clasificadas En Funciones Anteriores	0.00	0.00	0.00	0.00	0.00	0.00
Transacciones de la Deuda Publica / Costo Financiero de la	0.00	0.00	0.00	0.00	0.00	0.00
Total del Gasto	1,884,084,098.00	514,445,212.63	2,398,529,310.63	2,398,529,310.63	2,398,529,310.63	0.00

Elaboró: 
LUIS IGNACIO ORTIZ CASTAÑÓN
DIR. DE RECURSOS FINANCIEROS

Autorizó: 

RENÉ ANTONIO CRESPO DÍAZ
DIR. GENERAL DE ADMINISTRACIÓN



Cuenta Pública 2014
Poder Ejecutivo
Gasto por Categoría Programática
Del 1 de enero al 31 de diciembre 2014

Unidad Responsable del Gasto: 02 CD 01 ÁLVARO OBREGÓN

CONCEPTO	EGRESOS					SUBEJERCICIO 6= (3-4)
	APROBADO 1	AMPLIACIONES/ (REDUCCIONES) 2	MODIFICADO 3= (1+2)	DEVENGADO 4	PAGADO 5	
Programas						
Subsidios: Sector Social y Privado o Entidades Federativas y Municipales						
Sujetos a Reglas de Operación						
Otros Subsidios						
Desempeño de las Funciones						
Prestación de Servicios Públicos						
Provisión de Bienes Públicos						
Planeación, seguimiento y evaluación de políticas públicas						
Promoción y fomento						
Regulación y supervisión						
Funciones de las Fuerzas Armadas (Únicamente Gobierno Específicos)						
Proyectos de Inversión						
Administrativos y de Apoyo						
Apoyo al proceso presupuestario y para mejorar la gestión						
Apoyo a la función pública y al mejoramiento de la gestión						
Operaciones ajenas						
Compromisos						
Obligación de cumplimiento de resolución jurisdiccional						
Desastres Naturales						
Obligaciones						
Pensiones y jubilaciones						
Aportaciones a la seguridad social						
Aportaciones a fondos de estabilización						
Aportaciones a fondos de inversión y reestructura de deuda						
Programas de Gasto Federalizado (Gobierno Federal)						
Gasto Federalizado						
Participaciones a entidades federativas y municipios						
Costo financiero, deuda o apoyos a deudores y ahorradores de la banca						
Adeudos de ejercicios fiscales anteriores						
Total del Gasto						

NO APLICA

Elaboró:
LUIS IGNACIO ORTIZ CASTAÑON
DIR. DE RECURSOS FINANCIEROS

Autorizó:
RENÉ ANTONIO CRESPO DÍAZ
DIR. GENERAL DE ADMINISTRACIÓN



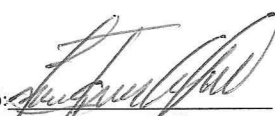
IAPP INDICADORES ASOCIADOS A PROGRAMAS PRESUPUESTARIOS, RAMO GENERAL 33 Y PRINCIPALES PROGRAMAS PÚBLICOS

Unidad Responsable del Gasto: 02CD01 Álvaro Obregón

PROGRAMA PÚBLICO, PROYECTO O ACCIÓN: Acciones de Atención y Prevención en Materia de Protección Civil.

FUENTE DE FINANCIAMIENTO: FISCALES

OBJETIVO	NOMBRE DEL INDICADOR	DIMENSIÓN A MEDIR	MÉTODO DE CÁLCULO	VALOR DEL INDICADOR	VALOR DEL INDICADOR EN EL MISMO PERIODO DEL AÑO ANTERIOR	FRECUENCIA A MEDIR	MEDIOS DE VERIFICACIÓN
Fin: Difundir entre la población medidas preventivas en materia de protección civil y atender las situaciones de emergencia	Cobertura de las emergencias atendidas durante el periodo	Cumplimiento	100*(emergencias atendidas durante el periodo / Número de emergencias proyectadas atender durante el periodo)	100 (4,438 /6,000) = 73.97	126.58	Trimestral	Expedientes de atención de emergencias de la Dirección de Protección Civil
Propósito: Salvaguardar la integridad física de la población otorgandoles la capacitación y la atención necesaria para que puedan prevenir y actuar adecuadamente ante cualquier eventualidad	Cobertura de la capacitación en materia de protección civil entre la población solicitante	Eficacia	100*(Número de asistentes que recibieron la capacitación / Población solicitante de los cursos de capacitación en el periodo)	100 (1,034 / 900) = 114.89	97.00	Trimestral	Expedientes de solicitudes para capacitación
Componentes: Población asistente a la capacitación en materia de protección civil durante el periodo	Porcentaje de cumplimiento de talleres o cursos realizados en materia de protección civil	Cumplimiento	100*(Cursos o talleres realizados en materia de protección civil en el periodo / Cursos o talleres programados otorgar en materia de protección civil en el periodo)	100 (21 / 21) = 100.00	100.00	Trimestral	Cifras de cuantificación para el avance de metas físicas
Actividades: Revisión de solicitantes del servicio de capacitación para los talleres de protección civil y cuantificación de los posibles asistentes	Costo de la realización de acciones para la capacitación y atención de situaciones de emergencia en materia de protección civil.	Eficacia	(Presupuesto programado al periodo para las acciones en materia de protección civil / Total de acciones realizadas al periodo en materia de protección civil)	(4,000,000.00 / 5,807.00) = 688.82	2,944.74	Trimestral	Presupuesto establecido y núm de acciones realizadas

Elaboró: 
LUIS IGNACIO ORTIZ CASTAÑON
DIR. DE RECURSOS FINANCIEROS

Autorizó: 
RENÉ ANTONIO CRESPO DÍAZ
DIR. GENERAL DE ADMINISTRACIÓN




IAPP INDICADORES ASOCIADOS A PROGRAMAS PRESUPUESTARIOS, RAMO GENERAL 33 Y PRINCIPALES PROGRAMAS PÚBLICOS

Unidad Responsable del Gasto: 02CD01 Álvaro Obregón

PROGRAMA PÚBLICO, PROYECTO O ACCIÓN: Acciones de Atención en Seguridad Pública

FUENTE DE FINANCIAMIENTO: FEDERALES

OBJETIVO	NOMBRE DEL INDICADOR	DIMENSIÓN A MEDIR	MÉTODO DE CÁLCULO	VALOR DEL INDICADOR	VALOR DEL INDICADOR EN EL MISMO PERIODO DEL AÑO ANTERIOR	FRECUENCIA A MEDIR	MEDIOS DE VERIFICACIÓN
Fin: Reducir los índices delictivos en la demarcación	Cobertura de las demandas de vigilancia durante el periodo	Cumplimiento	100*(Núm de respuestas a las demandas de vigilancia en el periodo / Número demandas de vigilancia ingresadas al CESAC durante el periodo)	100 (1,069 / 548) = 195.07	125.46	Trimestral	Cifras CESAC y Dir. Seguridad Pública
Propósito: La población en Álvaro Obregón cuenta con programas en materia de prevención del delito para mejorar la seguridad	Programas implementados por la Dirección de Seg. Pública para reducir la delincuencia en la demarcación	Eficacia	100*(Número de programas aplicados para mejorar la seguridad en la demarcación al periodo / Número total de programas para mejorar la seguridad previstos a ejecutar en el ejercicio)	100 (5 / 5) = 100.00	100.00	Semestral	Dirección de Seguridad Pública
Componentes: Población asistente a la capacitación en materia de protección civil durante el periodo	Presupuesto destinado por persona favorecida por los programas de seguridad pública	Cumplimiento	(Presupuesto asignado para los programas de seguridad pública / Población de la demarcación beneficiada con los programas)	(128,670,488.00/320,000) = 402.10	443.21	Anual	Seguridad Pública
Actividades: Revisión de la población conocedora de los programas de seguridad pública delegacionales	Difusión de los programas de seguridad pública en la demarcación	Eficacia	100*(Habitantes encuestados conocedores de los programas de seg pública / Total de habitantes encuestados)	100 (480 / 600) = 80.00	80	Semestral	Cifras de encuesta de la Dirección de Seguridad Pública

Elaboró: 
LUIS IGNACIO ORTIZ CASTAÑÓN
DIR. DE RECURSOS FINANCIEROS

Autorizó: 
RENÉ ANTONIO CRESPO DÍAZ
DIR. GENERAL DE ADMINISTRACIÓN




IAPP INDICADORES ASOCIADOS A PROGRAMAS PRESUPUESTARIOS, RAMO GENERAL 33 Y PRINCIPALES PROGRAMAS PÚBLICOS

Unidad Responsable del Gasto: 02CD01 Álvaro Obregón

PROGRAMA PÚBLICO, PROYECTO O ACCIÓN: Apoyo a Personas en Situación de Vulnerabilidad Vertiente Adultos Mayores

FUENTE DE FINANCIAMIENTO: FISCALES

OBJETIVO	NOMBRE DEL INDICADOR	DIMENSIÓN A MEDIR	MÉTODO DE CÁLCULO	VALOR DEL INDICADOR	VALOR DEL INDICADOR EN EL MISMO PERIODO DEL AÑO ANTERIOR	FRECUENCIA A MEDIR	MEDIOS DE VERIFICACIÓN
Fin: Impulsar la participación y el desarrollo de los adultos mayores en la Ciudad y en especial de las mujeres de la tercera edad	Cobertura de población femenina de adultos mayores para reducir las condiciones de marginación de las mismas	Eficacia	100* (Población femenina de adultos mayores que ha participado en eventos, talleres etc. en el periodo / Total de la población de adultos mayores asistente a los eventos o acciones en el periodo)	100 (3,069 / 3,837) = 79.98	90.00	Trimestral	Cifras de asistencia a los talleres, cursos y actividades para adultos mayores
Propósito: Promover entre las adultas mayores de escasos recursos la importancia de participar en actividades productivas y recreativas para favorecer su autoestima	Porcentaje de población femenina de escasos recursos asistente a las actividades y acciones de la tercera edad	Eficacia	100* (Población femenina de escasos recursos asistente a las actividades para la reducción de la desigualdad / Total de la población asistente a las acciones enfocadas a reducir la desigualdad)	100 (3,113 / 5,040) = 61.77	92.59	Trimestral	Cifras de asistencia a los talleres, cursos y actividades para adultos mayores
Componentes: Presupuesto destinado para la organización de eventos, talleres, cursos y actividades recreativas de fomento para la dignificación de los adultos mayores	Presupuesto destinado por persona para favorecer las acciones y eventos para adultos mayores	Eficacia	(Presupuesto asignado original para acciones de adultos mayores / Número de personas participantes y beneficiadas en las acciones y eventos de adultos mayores al periodo)	(3,740,388.00 / 3,837) = 974.82	1,081.05	Trimestral	Presupuesto asignado a dichas acciones y cifras de participantes en las mismas
Actividades: Difusión de talleres, eventos y acciones en las colonias de la demarcación para favorecer el desarrollo de los adultos mayores	Difusión de las actividades para los adultos mayores	Eficacia	100*(Población de adultos mayores conocedores de las actividades para la tercera edad / Total de personas encuestadas)	100 (690 / 750) = 92.00	79.71	Semestral	Cifras encuestas para el impulso de la población de la tercera edad

Elaboró: 
LUIS IGNACIO ORTÍZ CASTAÑÓN
DIR. DE RECURSOS FINANCIEROS

Autorizó: 
RENÉ ANTONIO CRESPO DÍAZ
DIR. GENERAL DE ADMINISTRACIÓN



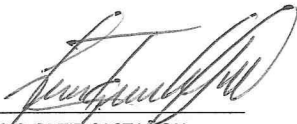
IAPP INDICADORES ASOCIADOS A PROGRAMAS PRESUPUESTARIOS, RAMO GENERAL 33 Y PRINCIPALES PROGRAMAS PÚBLICOS

Unidad Responsable del Gasto: 02CD01 Álvaro Obregón

PROGRAMA PÚBLICO, PROYECTO O ACCIÓN: Recolección de Residuos Sólidos

FUENTE DE FINANCIAMIENTO: FISCALES Y RECURSOS FEDERALES

OBJETIVO	NOMBRE DEL INDICADOR	DIMENSIÓN A MEDIR	MÉTODO DE CÁLCULO	VALOR DEL INDICADOR	VALOR DEL INDICADOR EN EL MISMO PERIODO DEL AÑO ANTERIOR	FRECUENCIA A MEDIR	MEDIOS DE VERIFICACIÓN
Fin: Contribuir a la adecuada recolección de los residuos sólidos, a fin de que mejoren las condiciones de salubridad y el medio ambiente	Porcentaje de avance en la cobertura de la recolección de basura	Eficacia	100*(Toneladas de residuos sólidos recolectados al periodo / Total de toneladas de residuos sólidos previstas a recolectar en el ejercicio)	100 (440,000 / 440,000) = 100.00	100.00	Trimestral	Datos de la Dirección de Limpia
Propósito: Reducir los niveles de contaminación en la demarcación favoreciendo al medio ambiente	Porcentaje de avance en la cobertura de la recolección separada de basura	Eficacia	100*(Toneladas de basura inorgánica recolectada al periodo / Total de toneladas de residuos sólidos recolectadas al periodo)	100 (176,000 / 440,000) = 40.00	75.00	Trimestral	Datos de la Dirección de Limpia
Componentes: Presupuesto asignado para la recolección de basura y número de rutas establecidas para la recolección de basura en la demarcación	Presupuesto promedio destinado para cada ruta para las acciones de recolección de basura	Cumplimiento	(Presupuesto original para la recolección de basura / Número de rutas establecidas para la recolección de basura)	(20,044,436.00 / 140) = 143,174.54	228,524.34	Anual	Presupuesto asignado en el POA y datos de la Dirección de Limpia
Actividades: Revisión de los menores conocedores de los programas para mejorar el medio ambiente	Difusión de los programas de capacitación para la separación de la basura uso racional de los recursos naturales	Eficacia	100*(Niños y jóvenes conocedores de los programas de separación de basura / Población infantil y juvenil encuestada acerca de los programas de capacitación)	100 (720 / 780) = 92.31	91.4	Semestral	Datos de la Dirección de Limpia

Elaboró: 
LUIS IGNACIO ORTIZ CASTAÑON
DIR. DE RECURSOS FINANCIEROS

Autorizó: 
RENÉ ANTONIO CRESPO DÍAZ
DIR. GENERAL DE ADMINISTRACIÓN



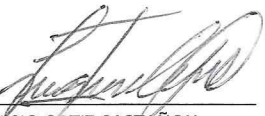
IAPP INDICADORES ASOCIADOS A PROGRAMAS PRESUPUESTARIOS, RAMO GENERAL 33 Y PRINCIPALES PROGRAMAS PÚBLICOS

Unidad Responsable del Gasto: 02CD01 Álvaro Obregón

PROGRAMA PÚBLICO, PROYECTO O ACCIÓN: Programa de atención médica a la población

FUENTE DE FINANCIAMIENTO: FISCALES

OBJETIVO	NOMBRE DEL INDICADOR	DIMENSIÓN A MEDIR	MÉTODO DE CÁLCULO	VALOR DEL INDICADOR	VALOR DEL INDICADOR EN EL MISMO PERIODO DEL AÑO ANTERIOR	FRECUENCIA A MEDIR	MEDIOS DE VERIFICACIÓN
Fin: Mantener y mejorar los niveles de salud entre las familias de la demarcación	Porcentaje de avance en la cobertura de los servicios médicos en la demarcación	Eficacia	100*(Población atendida en los servicios médicos de la Delegación / Habitantes pertenecientes a la Delegación A. Obregón)	00 (77,400 / 727,034) = 10.65	52.80	Trimestral	Expedientes de las unidades médicas y las caravanas de la salud delegacional
Propósito: Lograr que un mayor número de mujeres logre acceder a los servicios médicos	Porcentaje de avance en la cobertura de los servicios médicos en la demarcación orientado a las mujeres	Eficacia	100*(Población femenina atendida en los servicios médicos de la Delegación / Total de habitantes mujeres pertenecientes a la Delegación A. Obregón)	100 (65,790 / 380,993) = 17.27	59.10	Trimestral	Expedientes de las unidades médicas y las caravanas de la salud delegacional
Componentes: Lograr que un mayor número de mujeres logre acceder a los servicios médicos	Porcentaje de avance en la cobertura de población de escasos recursos con acceso a los servicios médicos	Eficacia	100*(Población atendida en los servicios médicos de la Delegación / Habitantes de escasos recursos atendidos con los servicios médicos delegacionales)	100 (77,400 / 61,920) = 125.00	100.00	Trimestral	Expedientes de las unidades médicas y las caravanas de la salud delegacional
Actividades: Lograr que un mayor número de mujeres logre acceder a los servicios médicos	Difusión de los servicios médicos delegacionales entre la población de escasos recursos	Eficacia	100*(Población de escasos recursos encuestadas conocedoras de los servicios médicos / Población de escasos recursos encuestadas)	100 (564/ 600) = 94.00	84.80	Semestral	Cifras encuestas para los servicios de salud

Elaboró: 
LUIS IGNACIO ORTIZ CASTAÑON
DIR. DE RECURSOS FINANCIEROS

Autorizó: 
RENÉ ANTONIO CRESPO DÍAZ
DIR. GENERAL DE ADMINISTRACIÓN




IAPP INDICADORES ASOCIADOS A PROGRAMAS PRESUPUESTARIOS, RAMO GENERAL 33 Y PRINCIPALES PROGRAMAS PÚBLICOS


Unidad Responsable del Gasto: 02CD01 Álvaro Obregón

PROGRAMA PÚBLICO, PROYECTO O ACCIÓN: FAFEF

FUENTE DE FINANCIAMIENTO: RECURSOS FEDERALES

OBJETIVO	NOMBRE DEL INDICADOR	DIMENSIÓN A MEDIR	MÉTODO DE CÁLCULO	VALOR DEL INDICADOR	VALOR DEL INDICADOR EN EL MISMO PERIODO DEL AÑO ANTERIOR	FRECUENCIA A MEDIR	MEDIOS DE VERIFICACIÓN
Fin: Contribuir al crecimiento económico del Distrito Federal	Producto Interno Bruto	Eficacia	PIBt = Producto Interno Bruto del DF en el año t.	N/A	N/A	Anual	Instituto Nacional de Estadística y Geografía. Consejo Nacional de Población
Propósito: El Distrito Federal incrementa su capacidad para destinar sus ingresos propios a la producción de bienes y servicios públicos	Porcentaje de los ingresos propios que se destinan a la producción de bienes y servicios públicos	Eficacia	Yt = Porcentaje de los ingresos propios que se destinan a la producción de bienes y servicios públicos en el DF en el año t. At = Amortización de la deuda del DF en el año t, independientemente de la fuente de financiamiento utilizada. rt = Intereses, comisiones y otros gastos relacionados con la deuda del DF en el año t, independientemente de la fuente de financiamiento utilizada. Rt = Recursos destinados a las reservas actuariales del DF en el año t, independientemente de la fuente de financiamiento utilizada. Ct = Recursos destinados a los sistemas de protección civil del DF en el año t, independientemente de la fuente de financiamiento utilizada. Tt = Recursos destinados a modernizar los sistemas de recaudación, el catastro y los registro públicos de la propiedad y de comercio del DF en el año t, independientemente de la fuente de financiamiento utilizada. Pt = Recursos propios (fiscales) Ft = Recursos federales	N/A	N/A	Anual	Secretaría de Finanzas. Cuentas Públicas

Elaboró: 
LUIS IGNACIO ORTIZ CASTAÑÓN
DIR. DE RECURSOS FINANCIEROS

Autorizó: 
RENÉ ANTONIO CRESPO DÍAZ
DIR. GENERAL DE ADMINISTRACIÓN



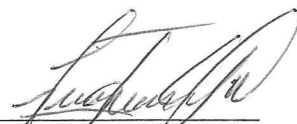
IAPP INDICADORES ASOCIADOS A PROGRAMAS PRESUPUESTARIOS, RAMO GENERAL 33 Y PRINCIPALES PROGRAMAS PÚBLICOS

Unidad Responsable del Gasto: 02CD01 Álvaro Obregón

PROGRAMA PÚBLICO, PROYECTO O ACCIÓN: FAFEF

FUENTE DE FINANCIAMIENTO: RECURSOS FEDERALES

OBJETIVO	NOMBRE DEL INDICADOR	DIMENSIÓN A MEDIR	MÉTODO DE CÁLCULO	VALOR DEL INDICADOR	VALOR DEL INDICADOR EN EL MISMO PERIODO DEL AÑO ANTERIOR	FRECUENCIA A MEDIR	MEDIOS DE VERIFICACIÓN
Componentes 1: Infraestructura construida	Porcentaje de proyectos financiados con FAFEF que cuentan con análisis costo-beneficio.	Eficacia	Yt = Porcentaje de proyectos financiados con FAFEF en el DF que cuentan con análisis costo-beneficio en el periodo t. At = Total de proyectos financiados con FAFEF en el DF que cuentan con análisis costo-beneficio en el periodo t. Ft = Proyectos financiados con FAFEF en el DF en el periodo t.	N/A	N/A	Trimestral	Secretaría de Finanzas. Cuentas Públicas. Registros internos de las unidades que ejercen recursos FAFEF
Componentes 1: Infraestructura construida	Tasa de retorno interno promedio de los proyectos de inversiones financiados con FAFEF que cuentan con análisis costo-beneficio	Eficacia	Yt = Tasa de retorno interno promedio de los proyectos de inversiones financiados con FAFEF que cuentan con análisis costo-beneficio en el D.F. para el periodo t. rit = Tasa de retorno interno del proyecto de inversiones i financiado con FAFEF y que cuentan con análisis costo-beneficio en el D.F. para el periodo t. n = Total de proyectos de inversiones financiados con FAFEF y que cuentan con análisis costo-beneficio en el D.F. para el periodo t.	N/A	N/A	Anual	Secretaría de Finanzas. Cuentas Públicas. Registros internos de las unidades que ejercen recursos FAFEF
Componentes 2: Saldo de la deuda disminuida	Porcentaje de las amortizaciones de la deuda financiadas con FAFEF	Eficacia	Yt = Porcentaje de las amortizaciones de la deuda en el D.F. que se financia con FAFEF en el periodo t. Aft = Amortización de la deuda del DF en el periodo t financiada con recursos FAFEF. At = Amortización de la deuda del DF en el periodo t.	N/A	N/A	Anual	Secretaría de Finanzas y Cuentas Públicas

Elaboró: 
LUIS IGNACIO ORTIZ CASTAÑON
DIR. DE RECURSOS FINANCIEROS

Autorizó: 
RENÉ ANTONIO CRESPO DÍAZ
DIR. GENERAL DE ADMINISTRACIÓN



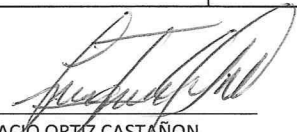
IAPP INDICADORES ASOCIADOS A PROGRAMAS PRESUPUESTARIOS, RAMO GENERAL 33 Y PRINCIPALES PROGRAMAS PÚBLICOS

Unidad Responsable del Gasto: 02CD01 Álvaro Obregón

PROGRAMA PÚBLICO, PROYECTO O ACCIÓN: FAFEF

FUENTE DE FINANCIAMIENTO: RECURSOS FEDERALES

OBJETIVO	NOMBRE DEL INDICADOR	DIMENSIÓN A MEDIR	MÉTODO DE CÁLCULO	VALOR DEL INDICADOR	VALOR DEL INDICADOR EN EL MISMO PERIODO DEL AÑO ANTERIOR	FRECUENCIA A MEDIR	MEDIOS DE VERIFICACIÓN
Componentes 3: Reservas actuariales fortalecidas	Relación de reservas actuariales financiadas con FAFEF y pagos de pensiones	Eficacia	Yt = Relación entre las reservas actuariales financiadas con FAFEF y el pago de pensiones en el D.F. para el periodo t. Rt = Reservas actuariales financiadas con FAFEF en el D.F. para el periodo t. Pt = Presupuesto ejercido para el pago de pensiones en el Distrito Federal para el periodo t.	N/A	N/A	Anual	Secretaría de Finanzas
Componentes 4: Sistema de protección civil implementados	Relación entre el monto del fondo de protección civil financiado con FAFEF y el gasto por catástrofe	Eficacia	Yt = Relación entre el monto del fondo de protección civil financiado con FAFEF y gasto por catástrofe en el D.F. para el periodo t. Rt = Monto del Fondo de Protección civil financiado con FAFEF en el D.F. para el periodo t. Pt = Presupuesto ejercido en situaciones catastróficas en el Distrito Federal para el periodo t.	N/A	N/A	Anual	Secretaría de Finanzas
Componentes 5: Registros Públicos de la Propiedad, de comercio y catastrales eficientes	Cobertura del FAFEF en las necesidades de actualización del registro público de la propiedad	Eficacia	Yt = Cobertura del FAFEF en las necesidades de actualización del registro público de la propiedad en el D.F. para el periodo t. FAFEFt = Recursos del FAFEF destinados a la actualización del registro público de la propiedad en el D.F. para el periodo t. ct = Costo promedio de actualizar un registro en el D.F. para el periodo t. Rt = Total de registros pendientes de actualizar en el D.F. para el periodo t.	N/A	N/A	Trimestral	Consejería Jurídica y de Servicios Legales en el D.F. Secretaría de Finanzas

Elaboró: 
LUIS IGNACIO ORTIZ CASTAÑÓN
DIR. DE RECURSOS FINANCIEROS

Autorizó: 
RENÉ ANTONIO CRESPO DÍAZ
DIR. GENERAL DE ADMINISTRACIÓN



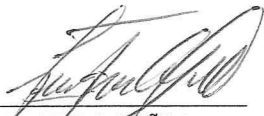
IAPP INDICADORES ASOCIADOS A PROGRAMAS PRESUPUESTARIOS, RAMO GENERAL 33 Y PRINCIPALES PROGRAMAS PÚBLICOS


Unidad Responsable del Gasto: 02CD01 Álvaro Obregón

PROGRAMA PÚBLICO, PROYECTO O ACCIÓN: FAFEF

FUENTE DE FINANCIAMIENTO: RECURSOS FEDERALES

OBJETIVO	NOMBRE DEL INDICADOR	DIMENSIÓN A MEDIR	MÉTODO DE CÁLCULO	VALOR DEL INDICADOR	VALOR DEL INDICADOR EN EL MISMO PERIODO DEL AÑO ANTERIOR	FRECUENCIA A MEDIR	MEDIOS DE VERIFICACIÓN
Componentes 6: Sistemas de recaudación eficientes	Cobertura del FAFEF en las necesidades de actualización del sistema de recaudación del D.F.	Eficacia	Yt = Cobertura del FAFEF en las necesidades de actualización del sistema de recaudación del D.F. para el periodo t. FAFEFt = Recursos del FAFEF destinados a la actualización del sistema de recaudación en el D.F. para el periodo t. ct = Costo promedio de actualizar un registro en el D.F. para el periodo t. Rt = Total de registros pendientes de actualizar en el D.F. para el periodo t.	N/A	N/A	Anual	Secretaría de Finanzas
Componentes 7: Proyectos de investigación científica y tecnológica, educativos y de coinversión implementados	Porcentaje de Proyectos científicos y tecnológicos, educativos y de coinversión financiados con FAFEF que cuentan con análisis costo-beneficio	Eficacia	Yt = Porcentaje de proyectos financiados con FAFEF en el DF que cuentan con análisis costo-beneficio en el periodo t. At = Total de proyectos financiados con FAFEF en el DF que cuentan con análisis costo-beneficio en el periodo t. Ft = Proyectos financiados con FAFEF en el DF en el periodo t.	N/A	N/A	Anual	Secretaría de Finanzas
Actividades 1.1: Realizar estudios de preinversión	Porcentaje de estudios de preinversión realizados	Eficacia	Yt = Porcentaje de estudios de preinversión realizados en el periodo t. At = Total de estudios de preinversión financiados con FAFEF en el DF en el periodo t. Ft = Total de estudios de preinversión programados en el DF en el periodo t.	N/A	N/A	Trimestral	Secretaría de Obras y Servicios. Delegaciones. Secretaría de Finanzas.

Elaboró: 
LUIS IGNACIO ORTIZ CASTAÑÓN
DIR. DE RECURSOS FINANCIEROS

Autorizó: 
RENÉ ANTONIO CRESPO DÍAZ
DIR. GENERAL DE ADMINISTRACIÓN




IAPP INDICADORES ASOCIADOS A PROGRAMAS PRESUPUESTARIOS, RAMO GENERAL 33 Y PRINCIPALES PROGRAMAS PÚBLICOS

Unidad Responsable del Gasto: 02CD01 Álvaro Obregón

PROGRAMA PÚBLICO, PROYECTO O ACCIÓN: FAFEF

FUENTE DE FINANCIAMIENTO: RECURSOS FEDERALES

OBJETIVO	NOMBRE DEL INDICADOR	DIMENSIÓN A MEDIR	MÉTODO DE CÁLCULO	VALOR DEL INDICADOR	VALOR DEL INDICADOR EN EL MISMO PERIODO DEL AÑO ANTERIOR	FRECUENCIA A MEDIR	MEDIOS DE VERIFICACIÓN
Actividades 2.1: Selección de la mejor opción de amortización de los proyectos identificados	Tiempo promedio entre la identificación y selección de un proyecto de amortización	Eficacia	Yt = Tiempo promedio entre la identificación y selección de un proyecto financiado con FAFEF, según su tipo, en el D.F. para el periodo t. rit = Tiempo entre la identificación y selección de un proyecto i, según su tipo, financiado con FAFEF en el D.F. para el periodo t. n = Total de proyectos, según su tipo, financiados con FAFEF en el D.F. para el periodo t.	N/A	N/A	Trimestral	Secretaría de Finanzas
Actividades 3.1: Realizar estudios actuariales	Porcentaje de estudios actuariales realizados	Eficacia	Yt = Porcentaje de estudios actuariales realizados en el periodo t. At = Total de estudios actuariales financiados con FAFEF en el DF en el periodo t. Et = Total de estudios actuariales programados en el DF en el periodo t.	N/A	N/A	Trimestral	Secretaría de Finanzas
Actividades 4.1: Analizar riesgos de emergencia y catástrofes	Porcentaje de proyectos seleccionados en relación a los analizados	Eficacia	PPet= Porcentaje de proyectos seleccionados en relación a los analizados en el D.F. para el periodo t. PSt = Proyectos seleccionados en el D.F. para el periodo t. PAAt= Proyectos analizados en el D.F. para el periodo t.	N/A	N/A	Trimestral	Secretaría de Obras y Servicios. Delegaciones.

Elaboró: 
LUIS IGNACIO ORTIZ CASTAÑÓN
DIR. DE RECURSOS FINANCIEROS

Autorizó: 
RENÉ ANTONIO CRESPO DÍAZ
DIR. GENERAL DE ADMINISTRACIÓN



IAPP INDICADORES ASOCIADOS A PROGRAMAS PRESUPUESTARIOS, RAMO GENERAL 33 Y PRINCIPALES PROGRAMAS PÚBLICOS

Unidad Responsable del Gasto: 02CD01 Álvaro Obregón

PROGRAMA PÚBLICO, PROYECTO O ACCIÓN: FAFEF

FUENTE DE FINANCIAMIENTO: RECURSOS FEDERALES

OBJETIVO	NOMBRE DEL INDICADOR	DIMENSIÓN A MEDIR	MÉTODO DE CÁLCULO	VALOR DEL INDICADOR	VALOR DEL INDICADOR EN EL MISMO PERIODO DEL AÑO ANTERIOR	FRECUENCIA A MEDIR	MEDIOS DE VERIFICACIÓN
Actividades 5.1: Seleccionar proyectos identificados de actividades vinculadas entre los registros públicos de propiedad, comercio y catastro	Tiempo promedio entre la identificación y selección de un proyecto de registro y catastro	Eficacia	Yt = Tiempo promedio en la realización de un proyecto financiado con FAFEF, según su tipo, en el D.F. para el periodo t. rit = Tiempo en la realización de un proyecto i, según su tipo, financiado con FAFEF en el D.F. para el periodo t. n = Total de proyectos, según su tipo, financiados con FAFEF en el D.F. para el periodo t.	N/A	N/A	Trimestral	Secretaría de Finanzas
Actividades 6.1: Implementar proyectos identificados para hacer más eficientes los sistemas de recaudación	Tiempo promedio en la realización de proyectos de recaudación	Eficacia	Yt = Tiempo promedio en la realización de un proyecto de recaudación con FAFEF, según su tipo, en el D.F. para el periodo t. rit = Tiempo en la realización de un proyecto i, según su tipo, financiado con FAFEF en el D.F. para el periodo t. n = Total de proyectos, según su tipo, financiados con FAFEF en el D.F. para el periodo t.	N/A	N/A	Anual	Secretaría de Finanzas
Actividades 7.1: Evaluar proyectos de investigación científica y tecnológica, educativa y de coinversión identificados	Porcentaje de proyectos de investigación científica y tecnológica, educativa y de coinversión evaluados	Eficacia	Yt = Porcentaje de proyectos evaluados en el periodo t. At = Total de proyectos evaluados financiados con FAFEF en el DF en el periodo t. Ft = Total de proyectos evaluados programados en el DF en el periodo t.	N/A	N/A	Trimestral	Secretaría de Obras y Servicios. Delegaciones.

Elaboró:
LUIS IGNACIO ORTIZ CASTAÑÓN
DIR. DE RECURSOS FINANCIEROS

Autorizó:
RENÉ ANTONIO CRESPO DÍAZ
DIR. GENERAL DE ADMINISTRACIÓN



IAPP INDICADORES ASOCIADOS A PROGRAMAS PRESUPUESTARIOS, RAMO GENERAL 33 Y PRINCIPALES PROGRAMAS PÚBLICOS

Unidad Responsable del Gasto: 02CD01 Álvaro Obregón

PROGRAMA PÚBLICO, PROYECTO O ACCIÓN: FORTAMUN

FUENTE DE FINANCIAMIENTO: RECURSOS FEDERALES

OBJETIVO	NOMBRE DEL INDICADOR	DIMENSIÓN A MEDIR	MÉTODO DE CÁLCULO	VALOR DEL INDICADOR	VALOR DEL INDICADOR EN EL MISMO PERIODO DEL AÑO ANTERIOR	FRECUENCIA A MEDIR	MEDIOS DE VERIFICACIÓN
Fin: Contribuir al crecimiento económico de la Delegación.	Producto Interno Bruto de la Delegación.	Eficacia	PIBt = Producto Interno Bruto de la Delegación i en el año t. i = 1,2,...,16	N/A	N/A	Anual	Instituto Nacional de Estadística y Geografía (INEGI)
Propósito: Las Delegaciones del D.F. satisfacen una mayor parte de los requerimientos de sus bienes y servicios públicos.	Índice de satisfacción en los requerimientos de los bienes y servicios públicos delegacionales.	Eficacia	ISit = Índice de Satisfacción en los requerimientos de los bienes y servicios públicos en el año t para la Delegación i. APDAit = Cobertura en el servicio de Agua Potable, Drenaje y Alcantarillado en el año t para la Delegación i. TDARit = Cobertura en el servicio de Tratamiento y Disposición de Aguas Residuales en el año t para la Delegación i. LRTRSit = Cobertura en el servicio de Limpia, Recolección y Traslado de Residuos Sólidos en el año t para la Delegación i. TDFRSit = Cobertura en el servicio de Tratamiento y Disposición Final de Residuos Sólidos en el año t para la Delegación i. MCAit = Cobertura en el servicio de Mercados y Centrales de Abasto en el año t para la Delegación i. Pit = Cobertura en el servicio de Panteones en el año t para la Delegación i. Rit = Cobertura en el servicio de Rastros en el año t para la Delegación i. MEAVJPit = Cobertura en el Mantenimiento y Equipamiento de Áreas Verdes, Jardines y Parques en el año t para la Delegación i. MECVit = Cobertura en el Mantenimiento y Equipamiento de Calles y Vialidades en el año t para la Delegación i. MEIPit = Cobertura en Mantenimiento y Equipamiento de Inmuebles y Espacios Públicos en el año t para la Delegación i. SPit = Cobertura en el servicio de Seguridad Pública en el año t para la Delegación i. Tit = Cobertura en el servicio de Tránsito en el año t para la Delegación i.	N/A	N/A	Quinquenal	Instituto Nacional de Estadística y Geografía (INEGI). Censo Nacional de Gobiernos Municipales 2011.

Elaboró:
LUIS IGNACIO ORTIZ CASTAÑÓN
DIR. DE RECURSOS FINANCIEROS

Autorizó:
RENE ANTONIO CRESPO-DÍAZ
DIR. GENERAL DE ADMINISTRACIÓN



IAPP INDICADORES ASOCIADOS A PROGRAMAS PRESUPUESTARIOS, RAMO GENERAL 33 Y PRINCIPALES PROGRAMAS PÚBLICOS

Unidad Responsable del Gasto: 02CD01 Álvaro Obregón

PROGRAMA PÚBLICO, PROYECTO O ACCIÓN: FORTAMUN

FUENTE DE FINANCIAMIENTO: RECURSOS FEDERALES

OBJETIVO	NOMBRE DEL INDICADOR	DIMENSIÓN A MEDIR	MÉTODO DE CÁLCULO	VALOR DEL INDICADOR	VALOR DEL INDICADOR EN EL MISMO PERIODO DEL AÑO ANTERIOR	FRECUENCIA A MEDIR	MEDIOS DE VERIFICACIÓN
Componentes únicos: Recursos de FORTAMUN-D.F. administrados con eficiencia.	Porcentaje del presupuesto de las Delegaciones que se financia con FORTAMUN-D.F.	Eficacia	YPft = Porcentaje del presupuesto de las Delegaciones que se financia con FORTAMUN-DF en el periodo t. Ft = Presupuesto ejercido de las Delegaciones financiado con el FORTAMUN-DF en el periodo t. Pt = Total de presupuesto ejercido en las Delegaciones en el periodo t.	N/A	N/A	Anual	Registros Administrativos de la Secretaría de Finanzas. Cuentas Públicas de las Delegaciones.
Actividades 1: Distribución de los recursos del FORTAMUN entre las principales prioridades previamente identificadas.	Porcentaje del FORTAMUN-D.F. con respecto a sus prioridades establecidas en el presupuesto.	Eficacia	Gpt = Porcentaje del FORTAMUN-DF con respecto a sus prioridades establecidas en el presupuesto en el periodo t. Goft = Gasto Pagado en Obligaciones Financieras con FORTAMUN-DF (incluye servicio de la deuda -amortización más intereses- y gasto devengado no pagado, corriente o de capital y servicios personales de áreas prioritarias en los sectores de salud y seguridad pública: maestros, médicos, paramédicos, enfermeras y policías) en el periodo t. \$0 Gat = Gasto pagado con FORTAMUN-DF por Derechos de Agua en el periodo t. \$10,828,813.00 Gspt = Gasto pagado con FORTAMUN-DF en Seguridad Pública en el periodo t. \$120,858,896.89 Git = Gasto pagado con FORTAMUN-DF en Inversión en el periodo t. \$250,137,069.11 GTFORTAMUNT = Gasto total pagado con cargo FORTAMUN-DF (incluye, además, otros gastos corrientes, distintos de servicios personales). \$399,271,111.00	95.6	No existen cifras del año anterior ya que el indicador es de nueva creación.	Anual	Registros Administrativos de la Secretaría de Finanzas.

Elaboró:
LUIS IGNACIO ORTIZ CASTAÑÓN
DIR. DE RECURSOS FINANCIEROS

Autorizó:
RENÉ ANTONIO CRESPO DÍAZ
DIR. GENERAL DE ADMINISTRACIÓN



CDMX
CIUDAD DE MÉXICO
190 años

**CUENTA PÚBLICA
DEL
DISTRITO FEDERAL
2014**


IAPP INDICADORES ASOCIADOS A PROGRAMAS PRESUPUESTARIOS, RAMO GENERAL 33 Y PRINCIPALES PROGRAMAS PÚBLICOS


Unidad Responsable del Gasto: 02CD01 Álvaro Obregón

PROGRAMA PÚBLICO, PROYECTO O ACCIÓN: FORTAMUN

FUENTE DE FINANCIAMIENTO: RECURSOS FEDERALES

OBJETIVO	NOMBRE DEL INDICADOR	DIMENSIÓN A MEDIR	MÉTODO DE CÁLCULO	VALOR DEL INDICADOR	VALOR DEL INDICADOR EN EL MISMO PERIODO DEL AÑO ANTERIOR	FRECUENCIA A MEDIR	MEDIOS DE VERIFICACIÓN
Actividades 2: Trámite de recepción de los recursos de FORTAMUN.	Avance de los proyectos financiados con FORTAMUN-DF.	Eficiencia	$APT = \text{Avance de los proyectos financiados con FORTAMUN DF en el periodo t.}$ $RE = \text{Recursos ejercidos.}$ $TE = \text{Total de recursos ejercidos del fondo.}$ $AM = \text{Avance de las metas.}$ $MP = \text{Metas programadas.}$ $i = \text{Proyecto, programa, obra o acción.}$ $n = \text{Enésimo proyecto, obra o acción.}$ $\Sigma = \text{Sumatoria.}$	100.00	No existen cifras del año anterior ya que el indicador es de nueva creación.	Trimestral	Registros Administrativos de la Secretaría de Finanzas.
Actividades 3: Supervisar ejecución de acciones.	Porcentaje de los ingresos de FORTAMUN-D.F. que han sido erogados.	Economía	$YIFt = \text{Porcentaje de los ingresos de FORTAMUN-DF que han sido erogados en el periodo t.}$ $MET = \text{Monto ejercido de FORTAMUN-DF en el periodo t.}$ $IFt = \text{Total de ingresos por concepto de FORTAMUN-DF en el periodo t.}$	N/A	N/A	Trimestral	Registros Administrativos de la Secretaría de Finanzas.

Elaboró: 
LUIS IGNACIO ORTIZ CASTAÑÓN
DIR. DE RECURSOS FINANCIEROS

Autorizó: 
RENÉ ANTONIO CRESPO DÍAZ
DIR. GENERAL DE ADMINISTRACIÓN




CDMX
CIUDAD DE MÉXICO
190 años

CUENTA PÚBLICA
DEL
DISTRITO FEDERAL
2014

RESULTADO DE LAS EVALUACIONES DEL DESEMPEÑO

Unidad Responsable del Gasto: 02 CD 01 ÁLVARO OBREGÓN

NO APLICA

Elaboró: 
LUIS IGNACIO ORTIZ CASTAÑÓN
DIR. DE RECURSOS FINANCIEROS

Autorizó: 
RENÉ ANTONIO CRESPO DÍAZ
DIR. GENERAL DE ADMINISTRACIÓN